

«Келісемін»

Балабақша әдіскері

Сейтханова А.М.

«Бекітемін»

«Алақай» балабақшасының  
менгерушісі

И.К.Байсултанова

### Тәрбиелеу - білім беру процесінің циклограммасы.

Білім беру ұйымы:

«Алақай» балабақшасы»

«Еркемай» аралас тобы

Жоспардың құрылу кезеңі:

1 апта 02.12-06.12.2024 жыл.

Күн тәртібі	Дүйсенбі 02.12.2024	Сейсенбі 03.12.2024ж	Сәрсенбі 04.12.2024ж	Бейсенбі 05.12.2024ж	Жұма 06.12.2024ж
Балаларды қабылдау	Балаларды көтеріңкі көңіл күймен, қуыршақпен қарсы алу	Балаларды көтеріңкі көңіл күймен, денсаулығын тексеріп қарсы алу	Баланы алақан соғу арқылы қарсы алу	Балақай сені бүгін көңілді күн күтіп тұр деп топқа кіргізу	Қызыл жүрекшемен қарсы алу
Ата-аналармен әңгімелесу, кеңес беру	Балалардың көңіл-күйі, денсаулығы жайлы әңгімелесу.	Үйдегі өзіне-өзі қызмет ету дағдыларының қалай қалыптасып жатқанын сұрау	Баланың үйдегі ойыншықтарға деген қызығушылығы жайлы сұрау	Балабақшадан кейінгі баланың өзін-өзі қалай ұстайтыны жайлы әңгімелесу	Демалыс күндердегі баланың күн тәртібі жайлы әңгімелесу
Балалардың дербес әрекеті(баяу қимылды ойындар, үстел үсті ойындары, бейнелеу әрекеті, кітаптарқарау және тағы басқа әрекеттер)	Табиғат бұрышындағы еңбек. Тәрбиешіге гүлдерді суаруға көмектеседі. Мақсаты: табиғат бұрышында еңбек етуге	«Шар және цилиндр». Мақсаты: Геометриялық денелерді танып, атап үйренеді. «Қандай пішін жетіспейді?»	Әңгіме: «Менің тобым» Д/о: «Жаман-жақсы» Мақсаты: сөздерді салыстыру арқылы әңгіме құра алады. <b>Қоршаған ортамен танысу</b>	Балалармен жыл мезгілі, туралы әңгімелесу. Дидактикалық ойын: «Жылдың қай мезгілі екенін тап». Ойын мақсаты: жыл мезгілінің ерекшеліктері мен өзгерістерін айтады.	«Сәлем достарым» Үстел үсті ойыны: «Құрастыру» (Еркін ойын)

	қызығушылықтарын ояту. Қоршаған ортамен танысу	Математика негіздері		(Қоршаған ортамен танысу	
Таңертеңгі жаттығу	Желтоқсан айына арналған таңертеңгі жаттығулар кешені (Жалпы дамытушы жаттығулар, кимыл белсенділігі, ойын әрекеті).				
Таңғы ас	Тамақ ішу мәдениетін, үстелде отыру, тамақтану, асхана құралдарын дұрыс ұстау мәдениетін қалыптастыру және сақтау. Балалардың назарын тағамға аудару, тамақтарын реттілігімен тауысып ішуге, нанның қиқымын жерге тастамауға үйрету. (мәдени-гигиеналық дағдылар, өзіне-өзі қызмет ету, кезекшілердің еңбек әрекеті)				
Ұйымдастырылған іс-әрекетке Дайындық	Сөйлеу қарқынын өзгертуді бекіту: ақырын, жылдам сөйлеуді меңгерту үшін тақпақтар мен жаңылтпаштар айтқызу	Баланың сөздік қорын айналасындағы өзін қоршаған ортадан тыс заттар мен құбылыстардың атауларымен кеңейту, аталған заттардың қолданылу аясы туралы балалармен талқылау.	Сахналық қойылымдарға қатысуға, таныс әдеби шығармалар, ертегілер бойынша қарапайым қойылымдарды ойнауға, образды бейнелеу үшін мәнерлілік құралдарын (интонация, ым-ишара, кимыл) қолдануға, еркін ойындарда таныс кейіпкерлердің образын өздігінен сомдауға, оларды басқа қырынан көрсетуге (қатыгез-мейірімді, ақкөңіл-салмақты) ынталандыру.	Жиын, оның әртүрлі түстегі, пішіндегі, өлшемдегі заттардан тұратындығы туралы түсінік беру, заттарды жұппен қою арқылы оларды санамай-ақ салыстыру негізінде тең немесе тең еместігін анықтай білу.	Екі затты үстіне және қасына қою тәсілдерін қолданып Салыстыруды пысықтау
Білім беру ұйымының кестесі бойынша ұйымдастырылған іс-әрекет	Дене шынықтыру маманының нұсқаулығы бойынша	Музыка маманының нұсқаулығы бойынша	Дене шынықтыру маманының нұсқаулығы бойынша	Музыка маманының нұсқаулығы бойынша Қазақ тілі	Дене шынықтыру маманының нұсқаулығы бойынша

			Артикуляциялық және дауыс аппаратын, сөйлеуде тыныс алуды, фонематикалық естуді, анық және қалыпты қарқынмен сөйлей білуді дамыту. Қазақ тіліне тән ө, к, ү, ұ, і, ғ дыбыстарын жеке, сөз ішінде анық айтуға баулу.	
«Шеберін-ай Аяздың!» М.Жаманбалинов Шеберін-ай аяздың: Суреттерді әр үйге, Әйнектерді қағаз ғып, Әйнектердің бәріне, Әшекейлеп қойыпты, Түнде салып береді, Бірнеше ою ойыпты Көзі қалай көреді? Тақпақты жаттату, Сөйлеу қарқынын өзгертуді бекіту: ақырын, жылдам сөйлеуді меңгерту (интонация, ым-үшін тақпақтар мені жаңылтпаштар айтқызу. Қыс туралы жаңылтпашты қайталап айтуын ұйымдастыру (сөйлеуді дамыту)	«Үш аю», «Түлкі мен тырна» ертегілерін естеріне түсіру. Сахналық қойылымдарға қатысуға, таныс әдеби шығармалар, ертегілер бойынша қарапайым қойылымдарды ойнауға, образды бейнелеу үшін мәнерлік құралдарын (интонация, ым-үшін тақпақтар мені жаңылтпаштар қолдануға қысынталандыру. (көркем әдебиет) Геометриялық фигураларды	Ересек адамдарға біз қалай көмектесеміз? Мысалы анамыз бен әжемізге? Балалардың пікірлерін тыңдау. Қыс мезгілінде ата аналарына қалай көмектесуге болатын бейнеленген суреттер бойынша толықтырып әңгімелету. Артикуляциялық аппаратты жетілдіру. Ойын «Тілді жалпақ жыл» (сөйлеуді дамыту, көркем әдебиет) «Аналарымыздың көмекшілеріміз» айдарымен ою элементтерінің ретін, олардың арасындағы арақашықтықты сақтауды, пішінін	Терезеге қарап бүгінгі ауа райын бақылау. Баланың сөздік қорын айналасындағы өзін қоршаған ортадан тыс заттар мен құбылыстардың атауларымен кеңейту, аталған заттардың қолданылу аясы туралы балалармен талқылау. (сөйлеуді дамыту) Балалардың қалауы бойынша терезеден көрген заттарын немесе құбылыстардың суретін салу, қағаздан қиып жапсыру.	Ертегі кейіпкерлерінің киімдерін сыйлыққа беріп жібергенін айтып, көрсету. Өз бетінше тандап киген соң ойындар ойнату. Еркін ойындарда таныс кейіпкерлердің образын өздігінен сомдауға, оларды басқа қырынан көрсетуге (қатыгез-мейірімді, ақкөңіл-салмақты) ынталандыру. (көркем әдебиет) «Ғажайып қоржын» ойынын ойнату. Қоржынның ішіндегі геометриялық пішіндерді сипап сезу арқылы зерттеуіне жағдай жасау. Атауын айту дағдысын

	Терезеге карап, аяздың салған өрнектерін салу, балалардың қалауы бойынша бояу немесе қаламдарды пайдалану. (сурет салу)	(дөңгелек, үшбұрыш, төртбұрыш) және денелерді (куб, шар, цилиндр) танып, атай білуге үйрету Ермексизден фигураларды жасату. (математика негіздері)	ескере отырып, ұлттық ою-өрнектермен тұрмыстық заттарды, ыдыстарды безендіру дағдыларын дамыту. (жапсыру)		дамыту. (математика негіздері)
<b>Серуенге дайындық</b>	Киіну: Серуенге шығу, балаларды біртіндеп киіндіру, киімдерінің дұрыс киілуін қадағалау, қатармен жүруге дағдыландыру.				
<b>Серуен</b>	Қыс басындағы табиғаттағы өзгерістер туралы түсініктерін қалыптастыру (күн қысқарады, түн ұзарады); — Қыс мезгілінің басындағы қысқа тән белгілерді көре білу және өлең жолдарынан таба білу. — Бақылау барысы: Көркем сөз Желтоқсан - қыстың алғашқы айы. Қоңыр бұлт астынан күн әлсіз сығалайды. Сондықтан да	қыс мезгіліндегі бақшада болатын өзгерістермен таныстыру; — зерттеу қызметіне деген қызығушылықтарын арттыру. <b>Бақылау барысы</b> <b>Көркем сөз.</b> Далада қар болрайды, Ақ мамыққа орайды. Мұз болады катады, Жып-жылтыр болып жатады. Аралайды бақшаны, Үзілмейді жақсы	Қыстап қалатын құстар жайлы білімдерін толықтыру; — Қыс мезгіліндегі құстардың мінез-құлықтарындағы өзгешеліктер туралы түсініктерін қалыптастыру; — құстарға қамқор болуға тәрбиелеу. Бақылау барысы Көркем сөз Торғайларды қорға. Ө. Ақыпбекұлы Шыр-шыр еткен торғайды Қорғамасаң болмайды. Кіп-кішкене торғайлар Ағаштарды қорғайды. Таспен атып торғайды, Ұя бұзған оңбайды.	- <i>Қардың қасиеттері туралы түсініктерін қалыптастыру;</i> — <i>Қардың түсуі туралы білімдерін молайту;</i> — <i>әдемілікке деген сезімдерін тәрбиелеу.</i> <b>Бақылау барысы</b> <b>Көркем сөз «Қыс» Т. Молдағалиев</b> Жауа-жауа, қар жауып көп, Шұқырларға толады. Иығыңа қонады кеп, Мойныңа да қонады. Жауып бітер қарды тосып, Үйіңе де сыймайсың, Табиғаттың ақ көрпесін Басуға да қимайсың <b>Тәрбиеші балаларға</b>	— ағаштар туралы білімдерін молайту; — ағаштардың қысқы бейнесін бақылауды жалғастыр <b>Бақылау барысы</b> <b>Көркем сөз «Қыс» Р.Сәбитұлы</b> Қар жамылды бақтарым Қыратым да, сайым да Тағыпты қыс ақ қарын Үкі етіп қайыңға. Бүркеніп ақ желекті, Жарқырайды маңайым. Ойға шомып теректің, Ақ шалыпты самайын. Тәрбиеші балаларға сұрақтар қояды.

<p>кысты «түнжыр кыс деп атайды». Күн кыска, түн ұзақ, бұл айда күн көзі сирек көрінеді. Желтоқсанда түнде қатты аяз болады, өзендер мен көлдерде қалың мұз қатады. Балаларға сұрақтар: <i>желтоқсан айы қай айдан соң келеді? қараша айына қарағанда балабақша ауласында қандай өзгерістер болды? Күз мезгілімен салыстырғанда адамдар киімінде қандай өзгерістер пайда болды? Біздің ауладан қыс белгілерін іздеп табындар? Еңбек Ағаштар түбін қармен көму..</i> <i>Мақсаты: тірі табиғатқа деген көмек көрсету ықыласын арттыруға тәрбиелеу..</i> Қимылды ойындар:</p>	<p>әні. Гүлденеді бақшалар, Жауса-жаусын ақша қар. Қыстың келуімен бақшалықта қандай өзгерістер пайда болды? ? <i>(барлық жерді қар басты.)</i> өсімдіктер үшін қардың қандай пайдасы бар? <i>(аяз бен желден сақтайтын «көрпе»)</i> бақшалықта қар көп болса, ол- жақсыма, жаман ба? <i>(жақсы, себебі жерде ылғал мол болады)</i> Қар бақшалықтың барлық бөлігінде тегіс жата ма? <i>(жоқ, тегіс жерлерде бірыңғай болады, ал биік жерлер мен ылди жерлерде әртүрлі жиналады)</i></p>	<p>Құс өкпелеп кетеді, Бақшамызға қонбайды. Тәрбиеші балармен әңгімелесу өткізеді. Біздерде жылы жаққа ұшпай қалған құстарды қалай атаймыз?(қыстап қалатын құстар) Қыстап қалатын құстар мен ұшып кететін құстардың қандай айырмашылығы бар? <i>(қыстап қалатын құстардың мамықтары қалың және тұмсықтары мықты борлады.)</i> Қыстап қалатын қандай құстарды білесіңдер? <i>(торғай, қарға, тоқылдақ, сауысқан, кептер)</i> Торғайлар қыста немен қоректенеді? <i>(дәндермен, қалдықтармен.)</i> Қыстап қалған құстарды неге тамақтандыру керек? <i>(қыста құстарға азық жетіспейді, ал, егер олар тоқ болса аязға тоңбайды.)</i> Құстарды бақылаған</p>	<p><b>сұрақ қояды.</b> ♦ Ауа-райы қандай болғанда қар жабысқак болады? ♦ Аяқ астында қар неге сықырлайды? ♦ Қар неге ұлпа болады? ♦ Айналаға қараңдаршы, қандай әсем көрністерді көріп тұрсындар? (айнала аппак, қар беті тап-таза т.б.) <b>Зерттеу жұмысы</b> Ұшып келе жатқан қарды парак бетіне қондыру, қардың қасиеттерін анықтау (ұлпа, мамык). <b>Еңбек:</b> өз алаңындағы ағаш түптерін қармен көму. <i>Мақсаты: бір мақсатта, бірлесе жұмыс істеу дағдыларын дамыту</i> <b>Қимылды ойын</b> «Ыстық-суық». <i>Мақсаты: тәрбиешінің белгісі бойынша әрекет етуге үйрету</i></p>	<p>♦ Ағаштардың жазғы бейнесі қандай еді?? ♦ Күзде қандай болды? ♦ Қазіргі бейнесі қандай? ♦ Кімнің есінде, ағаштар жапырағын неге түсіреді? <b>Зерттеу жұмысы</b> Алма ағашы мен қайың ағашының қысқы тұрқын салыстыру <b>Еңбек</b> Жолды қардан тазалау <i>Мақсаты:</i> аула қараушыға көмектесу. <b>Қимылды ойын:</b> «Кі аққалаға бұрын жетеді?» <i>Мақсаты: доға астынан еңбектеп өт дағдыларын жетілдіру.</i></p>
--	---	--	--	---

<p>Қар лақтырып ойнау <i>Мақсаты:</i> затты лақтыру дағдыларын бекіту. Бір аяқпен секіру. <i>Мақсаты:</i> тепе- теңдікті сақтауға баулу. Жаттығу ойындары: Қозғалыстарын дамыту. <i>Мақсаты:</i> тепе- теңдікті сақтап қозғалыс жасағанда өз-өзін сақтандыруға үйрету.</p>	<p>Қар ғимарат жанында көп жинала ма, әлде орталықта ма? <i>(ғимарат жанында)</i> неліктен? <i>(соққан жел орталықтағы қарды ғимарат жанына ысырады.)</i> <b>Зерттеу жұмысы</b> Бақшаның әртүрлі бөлігіндегі қар калындығын қар өлшеуіш күралмен өлшеу.. <b>Еңбек:</b> қардан күрлыс тұрғызу <i>Мақсаты:</i> қардан әртүрлі денелер жасауға үйрету; — Достық қарым-қатынасқа тәрбиелеу. <b>Қимылды ойындар:</b> «Қу түлкі». <i>Мақсаты:</i> балаларды байқампаздыққа, алғырлыққа баулу,</p>	<p>кезде олардың мінез- құлықтарынан нені байқадыңдар?. <i>(өздерінің азықтары нан ұсақтары мен қалдықтарды, дәндерді тез табады. Тұмсықтарын қанаттарының астына тығып суықтан қорғанады)</i> ♦ Торғайлар неге адамдарға жақын маңға қоныстанады? <i>(себебі адамдар жанында азық көп болады)</i> Торғай, торғай, торғайсың, Жақын келіп қонғайсың. Жем шашайын тере ғойғ Сонда суыққа тоңбайсың. Еңбек қызметі Құстар қонақтайтын, жем шашатын жерді қардан тазалау. <i>Мақсаты:</i> еңбекке деген ықыластарын арттыру. Қимылды ойын «Нысанаға тигіз». <i>Мақсаты:</i> қиып бара жатқан заттың</p>		
--	---	--	--	--

		<i>тапсырманы дұрыс орындауларын бақылау.</i>	<i>бағытын бақылау, қозғалыстың дұрыс орындалуын есептей білу.</i>		
<b>Серуеннен оралу</b>	Топқа оралу кезінде қатарға тұруды дағдыландыру. Асықпай педагогтің артынан жүру, жұптасып жүруді үйрету. Өз шкафтарын тану дағдысын қалыптастыру. Топта киетін аяқ киімдерін өз бетінше ауыстырып, киюын үйрету. ( <b>дербес қимыл әрекеті</b> ).				
<b>Түскі ас</b>	Балалардың назарын тағамға аудару, тамақтарын реттілігімен тауысып ішуге, нанның кикымын жерге тастамауға үйрету. Кезекшілердің жұмысы ( асхана құралдарын, майлықтарды үстелге қою, соңынан жинау) Таза және ұқыпты тамақтану. Тамақтану мәденетін қалыптастыру. Асты тауысып жеуге үйрету. ( <b>мәдени-гигиеналық дағдылар, өзіне-өзі қызмет ету, кезекшілердің еңбек әрекеті</b> )				
<b>Күндізгі ұйқы</b>	Киім түймелерін, сырмаларын өздігінше ағытуды қалыптастыру. Киімдерін ұқыпты орындыққа іліп (немесе арнайы сөреге) қоюды үйрету. Өз төсек орнын тауып жатуды үйрету. ( <b>өзіне-өзі қызмет ету дағдылары, ірі және ұсақ моториканы дамыту</b> ) Балалардың тыныш ұйықтауы үшін жайы баяу музыка тыңдау. ( <b>Музыка</b> )				
<b>Біртіндеп ұйқыдан ояту, сауықтыру шаралары</b>	Өз орындарында отырып керілу, тыныстау жаттығуларын жасату. Ригалық әдіс бойынша сауықтыру. (дене жаттығулар мен белсенділігі) Киімдерін реттілікпен өздігінен киіну. Түймелерін қадау, сырмаларын сыру, аяқ киімдерін дұрыс киюді үйрету. Қыз балалардың шаштарын тарауға үйрету. ( <b>өзіне-өзі қызмет ету дағдылары, ірі және ұсақ моториканы дамыту</b> ) ( <b>мәдени-гигиеналық дағдылар</b> ).				
<b>Бесін ас</b>	Ересектің бақылауымен бетін, колдарын ластанған кезде және тамақтың алдында өз бетінше жуу, беті мен қолын жеке орамалмен құрғатып сүрту, ересектің көмегімен өзін ретке келтіруін қалыптастыру. ( <b>мәдени-гигиеналық дағдылар, өзіне-өзі қызмет ету</b> ) Өз орнын тауып отыру. Үстел басында қарапайым мінез-құлық дағдыларын қалыптастыру: нанды үгітпеу, тамақты ауызды жауып шайнау, ауызды тамаққа толтырып сөйлемеу. Тамақтанып болғаннан кейін алғыс айтуды үйрету				
<b>Балалардың дербес әрекеті (баяу қимылды ойындар, үстел үсті ойындары, бейнелеу әрекеті, кітаптарқарау және тағы басқа әрекеттер)</b>	Күзде кептіріп қойған өсімдіктерді жапсырып, оның біріне қырауды бейнелету. Жапсыруда бірізділікті ескере отырып, жапсыру дағдыларын	Қағаздың бұрыштарын және қырларын біріктіру, бөлшектерді өзара желімдеп, қысқы табиғат тақырыбында композиция	Балаларды орталықтарға бөлу. Далада жасаған аққалаларын қағаздан қиып жапсыруды үйрету. ( <b>жапсыру</b> ) Сюжетті композицияларды салу	Көлік түрлерінің қолданысын (әуе, су, жерде жүретін көліктер) ажырата білуін ұйымдастыру. Әртүрлі көлік құралдары мен оларды басқаратын адамдар туралы білімдерін	Ертегі кітаптарын қарау. кітаптан балалардың қалаған ертегілерін оқып беру. үстел үсті театры арқылы көрсету. Өздерінің айтуына жағдай жасау. ( <b>сөйлеуді дамыту</b> )

<p><b>Балалармен жеке жұмыс</b></p>	<p>..... тілдегі дыбыстарды дұрыс айта білуін және зейін қойып тыңдауын жетілдіру.</p>	<p>..... сөйлеу қарқынын өзгерте білуге үйрету: баяу сөйлеу. -суреттер бойынша таныс шығармаларды тануға, сұрақтарға жауап беруге үйрету</p>	<p>..... сөздерде дауысты (а, ә, е, о, ұ) және кейбір дауыссыз (п-б, к-қ, т-д, ж-ш, с-з) дыбыстарды анық айта білуін қалыптастыру.</p>	<p>..... екі тең немесе тең емес заттар тобын салыстыра білу, бір топтағы заттарды екінші топтағы заттарға беттестіру және тұтастыру тәсілдерін пайдалануды үйрету.</p>	<p>..... Сан. "Көп", "біреу", "бір-бірден", "бір де біреуі жоқ" ұғымдарын ажырату дағдыларын жетілдіру.</p>
<p><b>Серуенге дайындық</b></p>	<p>Балалардың дербес қимыл белсенділігі үшін жағдай жасау, ойын құрал-жабдықтады дұрыс пайдалану туралы әңгімелесу. Табиғи материалдар туралы не білетіндерін сұрау. Балаларды ретімен киіндіру (ауа-райы жағдайына байланысты), дұрыс киінуді бақылау. Киім шкафтарын таза ұстау және жинауды қалыптастыру (сөйлеуді дамыту, өзіне-өзі қызмет ету дағдылары, ірі және ұсақ моториканы дамыту)</p>				
<p><b>Серуен</b></p>	<p>Дидактикалық ойын «Бұл қай кезде болады?» Жыл мезгілдерінің әр түрлі бейнесі бейнеленген суреттерді көрсетіп, қай кезде болатынын сұрау. (көркем әдебиет)  Ырғақты би қимылдарын жасату, әнге қосылып айту (музыка)  Қимылды ойын «Хан талапай»</p>	<p>Балалар қалауымен түрлі ойындар ұйымдастыру.  Еркін ойындар  Балаларға кішкентай бөпе мен оқушылардың суреттерін көрсету. Баланың өсуі мен дамуы, өткені, бүгінгі және болашағы туралы түсініктерді қалыптастыру («Мен кішкентай</p>	<p>Сызбаны (карточкаларды) қолданып, ірі және ұсақ құрылыс материалынан құрастыру (құрастыру)  Қимылды ойын «Трамвай»</p>	<p>Ырғақты би қимылдарын жасату, әнге қосылып айту (музыка) Балалардың сұранысы бойынша ертегі оқып беру (көркем әдебиет)  Еркін ойындар</p>	<p>Еркін ойындар ойнату Ойындарда физикалы қасиеттерді (жылдамдық, күш, шыдамдылық, икемділік, ептілік) дамыту. (дене шынықтыру)  Қимылды ойын «Хан талапай»</p>

		болдым, мен өсіп келемін, мен ересек боламын»).			
<b>Серуеннен оралу</b>	Топқа оралу кезінде жылдам қатарға тұруды дағдыландыру. Асықпай бір-бірін итермей жүруді үйрету. Топта киетін аяқ киімдерін өз бетінше ауыстырып, киюін қалыптастыру. Жұмбақтар шешу, өлеңдер, әндер жанытпастар, санамақтар және т.б. жаттау ( <b>көркем әрекет, дербес ойын әрекеті</b> ).				
<b>Балалардың дербес әрекеті</b>	Қиынды суреттерден қыс мезгілі ерекшеліктерін білдіретін суреттерді тауып құрастыру. <b>Құрастыру.</b>	Сәйкестендір» - балалар ойын барысында қолғаптың, етіктің түр – түсіне, ондағы өрнектердің орналасуына қарай сыңарын табады. <b>математика негіздері</b>	Қардың бейнесін құрастыру, мүсіндеу, жазыстыру <b>Мүсіндеу, жапсыру, құрастыру</b>	Қыста киілетін киімдер қайлы әңгімелесу, суретін көрсету және қыстырғышпен киімдерді ілу. <b>Қоршаған ортамен танысу, сөйлеуді дамыту</b>	Шыршаның ойыншықтарын ермексаздан жасау. <b>Мүсіндеу</b>
<b>Балалардың үйге қайтуы</b>	Ата-аналарға кеңес үйде ойын бұрышын ұйымдастыру.	Психолог кеңесі. (Жеке балаларға)	Балалар отбасында өздері не істей алатындары туралы әңгімелесу.	Кеңес: Бала өміріндегі ойыншықтың маңызы.	Жобаны таныстыру: «Көңілді қыс» тақырыбына қолдан жасалған бұйымдарда суреттерден көрме ұйымдастыру.

Тәрбиешілер:

Койчибекова И.О. *Койчибекова И.О.*

«Келісемін»  
 Балабақша әдіскері  
 А.М.Сейтханова



«Алақай» балабақшасының  
 меңгерушісі  
 И.К.Байсултанова

### Тәрбиелеу-білім беру процесінің циклограммасы

Мектепке дейінгі ұйымы: «Алақай» балабақшасы  
 Топ: “Еркемай”  
 Балалардың жасы: Аралас  
 Қандай кезеңге жасалды (09.12.2024ж - 13.12.2024ж): 2 апта

Күн тәртібінің үлгісі	Дүйсенбі 09.12.2024ж	Сейсенбі 10.12.2024ж	Сәрсенбі 11.12.2024ж	Бейсенбі 12.12.2024ж	Жұма 13.12.2024ж
Балаларды қабылдау	Әсем әуенмен қарсы алу Күй қосу, күй күмбірі	Көтеріңкі көңіл күймен қарсы алу Күй қосу, күй күмбірі	Саусақ театрының кейіпкерлері арқылы қарсы алу Күй қосу, күй күмбірі	Смайлик арқылы қарсы алу Күй қосу, күй күмбірі	Достық тілегімен қарсы алу Күй қосу, күй күмбірі
Апта дәйек сөзі	Ынтымақ жүрген жерде ырыс бірге жүреді				
Ата-аналармен немесе баланың басқа заңды өкілдерімен әңгімелесу, кеңес беру	Баланың үйдегі көңіл күйін сұрау	Баланың бойындағы өзгерістер мен ерекшеліктер жайлы әңгіме	Баланың тәртібі мен денсаулығы жайлы әңгіме	Баланың қалай бейімделіп, не үйреніп жатқаны туралы әңгіме	Баланың тілдік дамуы жайлы әңгіме
Балалардың іс-әрекеті (ойын, танымдық, коммуникативтік, шығармашылық, эксперименталдық, сенбек, қимыл, бейнелеу, дербес және басқалары)	«Қағаз бетінде бағдарлау Өзінің дене бөліктерінің орналасуына қарай бағдарлайды Математика негіздері	«Менің туған өлкем.» ҚР-ның бас қаласы Астана туралы біледі, балалар мемлекеттік мерекелерге қатысады. Бір тұтас тәрбие	Егер адасып қалсам не істеу керек? Көмек шақыру керек пе немесе тұру керек пе? Әңгіме жүргізу, қауіпсіздік ережелеріне үйрету Қауіпсіздік ережелері	Ойын «Кімнің заттары?» (жақын адамдарының заттарын анықтай алады Сөйлеуді дамыту	Ойын: «Қаза қалалары»; Альбомдар, сюжетті картиналар қарастыру, ірі құрғақ материалдарымен ойындар Құрастыру, бір

					тәрбие
Ертеңгілік жаттығу	Желтоқсан айына арналған таңертеңгі жаттығулар кешені (Жалпы дамытушы жаттығулар, қимыл белсенділігі, ойын әрекеті).Әнұран орындау	Желтоқсан айына арналған таңертеңгі жаттығулар кешені (Жалпы дамытушы жаттығулар, қимыл белсенділігі, ойын әрекеті).Әнұран орындау	Желтоқсан айына арналған таңертеңгі жаттығулар кешені (Жалпы дамытушы жаттығулар, қимыл белсенділігі, ойын әрекеті).Әнұран орындау	Желтоқсан айына арналған таңертеңгі жаттығулар кешені (Жалпы дамытушы жаттығулар, қимыл белсенділігі, ойын әрекеті).Әнұран орындау	Желтоқсан айына арналған таңертеңгі жаттығулар кешені (Жалпы дамытушы жаттығулар, қимыл белсенділігі, ойын әрекеті).Әнұран орындау
Таңғы ас	Таңғы ас алдында қолдарын сумен сабындап жуу мәдениетін қалыптастыру. Жеңдерін өз бетімен түру, жуыну кезінде киімді суламау, жуыну кезінде суды шашыратпау білігін бекіту. Өз орнын тауып отыру. Үстел басында қарапайым мінез-құлық дағдыларын қалыптастыру: нанды үгітпеу, тамақты ауызды жауып шайнау, ауызды тама толтырып сөйлемеу. Тамақтанып болғаннан кейін алғыс айтуды үйрету ( <b>мәдени-гигиеналық дағдылар, өзіне-ө қызмет ету, кезекшілердің еңбек әрекеті</b> ) Суды, тамақты, энергияны үнемді тұтыну» - табиғи ресурстарға ұқы карауды қалыптастыру <b>Бір тұтас тәрбие</b>				
	Бата картотекасы №1	Бата картотекасы №2	Бата картотекасы №3	Бата картотекасы №4	Бата картотекасы №
Ұйымдастырылған іс-әрекетті өткізуге дайындық (бұдан әрі – ҮІӘ)	Балаларды геометриялық фигураларды (дөңгелек, үшбұрыш, төртбұрыш) және денелерді (куб, шар, цилиндр) танып, атай білуге үйрету, геометриялық пішіндерді көру және сипап сезу арқылы зерттеуіне жағдай жасау	Кеңістік бағыттарын өзіне қатысты анықтау, берілген бағытта қозғалу(алға- артқа, оңға-солға, жоғары-төмен), заттарды оң қолмен солдан оңға қарай орналастыру, заттардың өзіне қатысты орналасуын сөздермен белгілеуді дамыту (менің алдымда үстел, сол жағымда орындық тұр).	Тәулік бөліктері (таңертең, күндіз, кеш, түн) олардың сипаттамалық ерекшеліктері мен реттіліктері, «бүгін», «кеше», «ертен» туралы ұғымдарын кеңейту.	Жеке заттарды және бірдей заттарды қайталап салу және олардың қасына басқа заттарды бейнелеу арқылы сюжеттік композицияларды салуды. Сюжетті композицияларды салу кезінде әрбір затқа тән ерекшеліктерді, олардың бір- біріне арақатынасын беруді жетілдіру.	Бірнеше бөліктерде заттарды мүсіндеу, оларды орналастыр пропорцияларды са бөліктерді біріктіру қолдануды үйрету. Көлемді пішіндер м қарапайым композицияларды мүсіндеуге қызығушылығын арттыру.



Кестеге сәйкес ҮІӘ	Дене шыңықтыру нұсқаушысының жоспары бойынша	Музыка нұсқаушысының жоспары бойынша	Дене шыңықтыру нұсқаушысының жоспары бойынша	Музыка нұсқаушысының жоспары бойынша Қазақ тілі Ұжымдық әңгімеге қатысуға, әңгімелесушінің сөзін бөлмей, кезекпен сөйлеуге баулу. Шағын өлеңдер, санамақтар, жаңылтпаштар, тақпақтар жаттату, жұмбақтар шешкізу	Дене шыңықтыру нұсқаушысының жоспары бойынша
Серуенге дайындық	Көрсету бойынша киімдерін киюді, кимыл белсенділігіне жағымды эмоциялық қарым-қатынас білдіруді, бұрын игерген кимылдарды өздігінен орындауды жетілдіру. Киім шкафтарын тануды қалыптастыру (өзіне-өзі қызмет ету дағдылары, ұсақ моториканы дамыту	Көрсету бойынша киімдерін киюді, кимыл белсенділігіне жағымды эмоциялық қарым-қатынас білдіруді, бұрын игерген кимылдарды өздігінен орындауды жетілдіру. Киім шкафтарын тануды қалыптастыру (өзіне-өзі қызмет ету дағдылары, ұсақ моториканы дамыту	Көрсету бойынша киімдерін киюді, кимыл белсенділігіне жағымды эмоциялық қарым-қатынас білдіруді, бұрын игерген кимылдарды өздігінен орындауды жетілдіру. Киім шкафтарын тануды қалыптастыру (өзіне-өзі қызмет ету дағдылары, ұсақ моториканы дамыту	Көрсету бойынша киімдерін киюді, кимыл белсенділігіне жағымды эмоциялық қарым-қатынас білдіруді, бұрын игерген кимылдарды өздігінен орындауды жетілдіру. Киім шкафтарын тануды қалыптастыру (өзіне-өзі қызмет ету дағдылары, ұсақ моториканы дамыту	Көрсету бойынша киімдерін киюді, кимыл белсенділігіне жағымды эмоциялық қарым-қатынас білдіруді, бұрын игерген кимылдарды өздігінен орындауды жетілдіру. Киім шкафтарын тануды қалыптастыру (өзіне-өзі қызмет ету дағдылары, ұсақ моториканы дамыту
Серуен	Аула тазалаушының еңбегін бақылауды жалғастыру;	Ағаштар туралы білімдерін бекіту; Салыстыру,	Қарғалардың қысқы тіршілігін бақылау; Басқа құстардан	өлі табиғат туралы білімдерін байыту; табиғат	көпшілік көліктері туралы білімдерін тиянақтау, жолда ж

<p>Сөздік қорларын байыту;</p> <p>1. Үлкендер еңбегіне деген сүйіспеншілік және құмет сезіміне тәрбиелеу;</p> <p>2. Табиғатқа және айнала қоршаған ортаға деген сүйіспеншіліктерін арттыру</p> <p><b>Бақылау барысы</b> Тәрбиеші балаларға сұрақтар қояды:</p> <p>♦ Аула тазалаушы қыста балабақша ауласында не істейді?</p> <p>♦ Жұмыс үшін ол қандай құралдарды пайдаланады?</p> <p>♦ Ағаштарды аяздан қорғау үшін ол не істейді?</p> <p>♦ Аула тазалаушы жұмысы адамдар және табиғат үшін керек пе?</p> <p><b>Еңбек</b> Қуыршақ үшін қардан құрлыс тұрғызу. <i>Мақсаты:</i> — бірлесе жұмыс істеуге үйрету;</p>	<p>сараптау, қортынды жасай білулерін дамыту.</p> <p><b>Бақылау барысы</b> <b>Көркем сөз</b> <b>«Ағаштар»</b> <b>М.Әлімбаев</b> Қысында да шырайлы, Жасыл шырша ұнайды. Түні бойы жауды қар, Салбырады сәнді тал. Тау баурайы төменде, Өседі жас емендер. Ауыл сәні терек, Терек егу керек. Сырғалы қайың, ақ қайың, Баптайын, күтіп, сақтайын. Басқа ағашпен аралас, Жайқалады қарағаш Көк қарағай, қарағай, Мейірбанды анадай, Көкке бойын созады, Көпке қолын созады. Балаларға сұрақтар: ♦ Сендер тыңдаған өлең жолдарында</p>	<p>айырмашылығын табу. (сыртқы түрі, дауысы, жүрісі).</p> <p>Бақылау барысы</p> <p>Көркем сөз Құстар қыста тоңады Ө. Ақыпбеков Мақсаты: Құстар қыста тоңады, Жоқ киетін ішігі. Желде қатты соғады, Қарды көзге ұшырып. Қалатындай қайта ұшпай, Ұя тапса шаттанып. Жем іздейді байғұстар, Қардың астын ақтарып. <b>Балаларға сұрақтар:</b> * Балалар, сендер қарғаның қалай дыбыстайтынын білесіңдер ме? (қар...қар). * Қарғаның түсі қандай? * Оның басқа құстардан қандай айырмашылығы бар? * Иә, қарға қыстап қалатын құс. Ол көбіне ағаштың басына шығып, айналаны</p>	<p>құбылыстарына деген қызығушылықтарын қалыптастыру.</p> <p><b>Бақылау барысы</b> <b>Көркем сөз</b> <b>Ұйытқыма жел Ө.</b> Ақыпбекұлы Ұбырып-шұбырып, Ұйтқиды құбылып. Ұлпадай ақ қарды, Ұршықтай үйіріп. Ұлиды қасқырдай, Ұйтқып көз аштырмай. Екпіндей соғады, Алдыға бастырмай. <b>Балаларға сұрақтар</b> ♦ Бүгін ауа райы қандай? (суық, желді, аязды) ♦ Қыс мезгілінде желді қалай атайды? (боран, үскірік) ♦ Бүгін жел қай жақтан соғып тұр? Оны қалай анықтауға болады? (көк мұз, мұз, мұздықпен) ♦ Жел қалай пайда болады? ♦ Тәрбиеші</p>	<p>ережелерін білу; — үлкендер еңбегі мен техникаға деген қызығушылыққа тәрбиелеу.</p> <p><b>Бақылау барысы</b> <b>Балалармен әңгімелесу өткізу.</b> ♦ Сендер қандай көпшілікке арналған көлік түрлерін білесіңдер? ♦ Автобустар тоқтай жер қалай аталады? (аялдама.) ♦ Аялдамаға автобустардан басқа тағы қандай көлікте тоқтайды? (Маршруттар, таксилер.) ♦ Автобуска қай есі міну керек? (алдыңғы) ♦ Қай есіктен шығу керек?? (артқы) ♦ Автобустың қай жағынан айналып өту керек? (арт жағын) ♦ Неге? (жолда келіп жатқан көліктер жақсы көрінеді) ♦ Сен автобуста кел жатырсың. Бос оры</p>
--	--	---	--	---

	<p>— еңбексүйгіштікке тәрбиелеу. Қимылды ойын «Екі аяз» <i>Мақсаты жүкіруге жаттықтыру;</i> — Ойын ережесін сақтай білулерін тиянақтау</p>	<p>қандай ағаштар туралы айтылған ♦ Ағаштар не үшін керек? ♦ Ол адамға не береді? ♦ Қыста ағаштар бейнесі қандай болады? ♦ Қысқы, жазғы түстері бойынша басқа ағаштардан айырмашылығы бар қандай ағаштарды білесіңдер? ♦ Шырша мен қарағай туралы неге қысы-жазы бір түсте деп айтады? ♦ Ағаштардың бір-бірінен қандай айырмашылықтары болады? <b>Зерттеу жұмысы:</b> Балалар алаңдағы әр ағаштың бұтақтары, діндері және көрністері бойынша салыстырып, айырмашылықтарын анықтап қортынды жасайды. <b>Еңбек</b></p>	<p>бақылап отырады. Қарғаның мамығы қалың, тұмсығы мықты болады. Қарғалар ешқандай тамақ талғамайды, көзіне түскендердің бәрін: дәндерді, тұқымдарды, жәндіктер мен құрттарды, тіпті ұсақ жәндіктер мен құстарды да жейді. Еңбек Аланды қардан тазалау. <i>Мақсаты: ұжыммен бірлесе жұмыс істеуге деген ықыласын тәрбиелеу</i> Қимылды ойын: «Бәйге». <i>Мақсаты: жүкіру жылдамдығын, ептілігін, қызығушылығын дамыту.</i></p>	<p><i>түсіндіреді: Күн ауаны бірдей жылытпайды, бір жерде-жылы, бір жерде-суық. Жылы ауа жоғары көтеріледі, суық ауа төмен түседі. Ауаның осындай қозғалысынан жел пайда болады.</i> <b>Еңбек</b> Сырғанақ төбешік соғу <i>Мақсаты:</i> бір-біріне деген жағымды көзқараста болуға тәрбиелеу. <b>Қимылды ойын</b> «ен мерген кім?». <i>Мақсаты:</i> — Заттарды лақтыруға жаттықтыру; — Көзбен мөлшерлей білулерін дамыту. — «Ағаш суретін сал». <i>Мақсаты:</i> қар бетіне әртүрлі ағаш суретін сала білулерін бекіту.</p>	<p>жок. Автобусқа қар кісі мінді. Сен не істейсің? Неге? ♦ Жолдан қалай өту керек? (<i>асықпай, үлкендермен бірге, алдымен сол жаққа сонан соң оң жаққа қарау керек</i>) ♦ Бағдаршамның қай түсінде өту керек? (<i>жасыл</i>) <b>Еңбек:</b> Аула тазалаушыға көмек <i>Мақсаты:</i> еңбекке д оң көзқарастарын тәрбиелеу, тапсырманы жауапкершілікпен орындауға баулу. <b>Қимылды ойын</b> «Жүргізушілер жән жаяулар». — <i>Мақсаты:</i> Жолд жүру ережесін сақтауға тәрбиелеу <b>Жаттығу ойындар</b> Қозғалыстарын дам <i>Мақсаты:</i> 20 бийктікке с дағдыларын бекіту</p>
--	--	--	--	--	---

		<p>Ағаш түптеріне қару.</p> <p><i>Мақсаты:</i> ағаштарға деген қамқорлық сезімге тәрбиелеу..</p> <p><b>Қимылды ойын</b></p> <p>«Аулада қандай ағаштар өседі?».</p> <p><i>Мақсаты:</i></p> <p>— Ағаштардың аттарын есте сақтауларын тиянақтау;</p> <p>— Сөздік қорларын байыту;</p> <p>— Табиғатқа қамқорлықпен қарауға тәрбиелеу.</p> <p><b>Жаттығу ойындары</b></p> <p>Қозғалыстарын дамыту: Аңдар биі</p> <p><i>Мақсаты:</i> әртүрлі аңдар қозғалыстары арқылы ептілікке, жылдамдыққа, тапқырлыққа баулу.</p>			
<b>Серуеннен оралу</b>	Топқа оралу кезінде қатарға тұруды дағдыландыру. Асықпай педагогтің артынан жүру, жұптасып жүруді үйрету. Өз шкафтарын	Топқа оралу кезінде қатарға тұруды дағдыландыру. Асықпай педагогтің артынан жүру, жұптасып жүруді үйрету. Өз	Топқа оралу кезінде қатарға тұруды дағдыландыру. Асықпай педагогтің артынан жүру, жұптасып жүруді үйрету. Өз шкафтарын	Топқа оралу кезінде қатарға тұруды дағдыландыру. Асықпай педагогтің артынан жүру, жұптасып жүруді үйрету. Өз	Топқа оралу кезінде қатарға тұруды дағдыландыру. Асықпай педагогтің артынан жүру, жұптасып жүруді үйрету. Өз шкафтағ

	тану дағдысын қалыптастыру. Топта киетін аяқ киімдерін өз бетінше ауыстырып, киюін үйрету. (дербес қимыл әрекеті).	шкафтарын тану дағдысын қалыптастыру. Топта киетін аяқ киімдерін өз бетінше ауыстырып, киюін үйрету. (дербес қимыл әрекеті).	тану дағдысын қалыптастыру. Топта киетін аяқ киімдерін өз бетінше ауыстырып, киюін үйрету. (дербес қимыл әрекеті).	шкафтарын тану дағдысын қалыптастыру. Топта киетін аяқ киімдерін өз бетінше ауыстырып, киюін үйрету. (дербес қимыл әрекеті).	тану дағдысын қалыптастыру. Топта киетін аяқ киімдерін өз бетінше ауыстырып, киюін үйрету. (дербес қимыл әрекеті).
Түскі ас	Түскі ас алдында гигиеналық шараларды орындау : қолды дұрыс жуу, өз орамалының орнын білу, қолды дұрыс сұрту, орамалды ілу көркем сөз қолдану, мысалы «Сылдырлайды мөлдір су, мөлдір суға қолыңды жу» Балаларды үстел басында дұрыс отыру, үстелге қойылған ыдыстар мен заттарды таныстыруды жалғастыру (мәде гигиеналық дағдылар, өзіне-өзі қызмет ету, кезекшілердің еңбек әрекеті)				
	Бата картотекасы №1	Бата картотекасы №2	Бата картотекасы №3	Бата картотекасы №4	Бата картотекасы №5
Күндізгі ұйқы	Киім түймелерін, сырмаларын өздігінше ағытуды қалыптастыру. Киімдерін ұқыпты орындыққа іліп (немесе арнайы сөреге) қоюды үйрету. Өз төсек орнын тауып жатуды үйрету. Балалардың тыныш ұйықтауы үшін жайы баяу музыка тыңдау. Бесік жырын айтып беру (өзіне-өзі қызмет ету дағдылары, ірі және ұсақ моториканы дамыту) Балалардың тыныш ұйықтауы үшін жайы	Киім түймелерін, сырмаларын өздігінше ағытуды қалыптастыру. Киімдерін ұқыпты орындыққа іліп (немесе арнайы сөреге) қоюды үйрету. Өз төсек орнын тауып жатуды үйрету. Балалардың тыныш ұйықтауы үшін жайы баяу музыка тыңдау. Бесік жырын айтып беру (өзіне-өзі қызмет ету дағдылары, ірі және ұсақ моториканы	Киім түймелерін, сырмаларын өздігінше ағытуды қалыптастыру. Киімдерін ұқыпты орындыққа іліп (немесе арнайы сөреге) қоюды үйрету. Өз төсек орнын тауып жатуды үйрету. Балалардың тыныш ұйықтауы үшін жайы баяу музыка тыңдау. Бесік жырын айтып беру (өзіне-өзі қызмет ету дағдылары, ірі және ұсақ моториканы дамыту) Балалардың тыныш ұйықтауы үшін жайы	Киім түймелерін, сырмаларын өздігінше ағытуды қалыптастыру. Киімдерін ұқыпты орындыққа іліп (немесе арнайы сөреге) қоюды үйрету. Өз төсек орнын тауып жатуды үйрету. Балалардың тыныш ұйықтауы үшін жайы баяу музыка тыңдау. Бесік жырын айтып беру (өзіне-өзі қызмет ету дағдылары, ірі және ұсақ моториканы	Киім түймелерін, сырмаларын өздігінше ағытуды қалыптастыру. Киімдерін ұқыпты орындыққа іліп (немесе арнайы сөреге) қоюды үйрету. Өз төсек орнын тауып жатуды үйрету. Балалардың тыныш ұйықтауы үшін жайы баяу музыка тыңдау. Бесік жырын айтып беру (өзіне-өзі қызмет ету дағдылары, ірі және ұсақ моториканы

	баяу музыка тыңдау. <b>(Музыка)</b>	дамыту) Балалардың тыныш ұйықтауы үшін жайы баяу музыка тыңдау. <b>(Музыка)</b>	<b>(Музыка)</b>	дамыту) Балалардың тыныш ұйықтауы үшін жайы баяу музыка тыңдау. <b>(Музыка)</b>	баяу музыка ты <b>(Музыка)</b>
<b>Үйкыдан ояту, шаралары</b>	<b>біртіндеп сауықтыру</b>	<i>Төсектен тұрып, түйіршекті және жұмсақ жолақшалармен жүруді дағдыландыру. (дене жаттығулар мен белсенділігі)</i> Киімдерін реттілікпен өздігінен киіну. Түймелерін қадау, сырмаларын сыру, аяқ киімдерін дұрыс киюді үйрету. <b>(өзіне-өзі қызмет ету дағдылары, ірі және ұсақ моториканы дамыту)</b> Қолдарын жуу, құрғатып сүрту, сүлгіні өз орнына іліп қоюды үйрету. <b>(мәдени-гигиеналық дағдылар).</b>			
<b>Бесін ас</b>	Ересектің бақылауымен бетін, қолдарын ластанған кезде және тамақтың алдында өз бетінше жуу, беті мен қолын жеке орамалмен құрғатып сүрту, ересектің көмегімен өзін ретке келтіруін қалыптастыру.Өз орнын тауып отыру. Үстел басында қарапайым мінез-құлық дағдыларын қалыптастыру: нанды үгітпеу, тамақты ауызды жауып шайне ауызды тамаққа толтырып сөйлемеу. Тамақтанып болғаннан кейін алғыс айтуды үйрету <b>(мәдени-гигиеналық дағдылар, өзіне-өзі қызмет ету)</b> Суды, тамақты, энергияны үнемді тұтыну» - табиғи ресурстарға ұқыпты қарауд қалыптастыру <b>Бір тұтас тәрбие</b>				
	Бата картотекасы №1	Бата картотекасы №2	Бата картотекасы №3	Бата картотекасы №4	Бата картотекасы №5
<b>Балалардың дербес іс-әрекеті (қимылдық, ұлттық, сюжетті-рөлдік, үстел үсті-баспа және басқа ойындар), бейнелеу іс-әрекеті, кітап қарау және басқалары)</b>	 Тәрбиеші картаны қолына алып,балалар бұл не? Балалар дұрыс айтасындар, бұл карта екен. Балалар сендер қандай мемлекетте тұрасындар?	Қазақстан туралы видеоролик <b>Қоршаған ортамен танысу</b> Шығармашылық жұмыс Рәміздер жайлы құрастыру,сурет салу,жапсыру Осы Отанымызды елімізді бейбіт жолына, ел тыныштығына бастайтын адамды	 Отанды жас кәрімізде, :Туған жер деп сүйеміз.Өйткені онда бәрімізде,Туып өмір сүреміз.Әрбір қазақ баласы,Өзім сонда тұрар дер.Бұл қазақтыңдаласы, Ата-бабам туған жер Балалар, біздің өзіміздің	«Тамаша»жаттығу-ойыны. Күн шуағы тамаша ма? Жел тұрғаны тамаша ма? Достарыңмен бірге жүрген тамаша ма? Ана құшағы тамаша ма? Туған үйім тамаша ма? Туған өлкен тамаша ма?	Музыка әуенімен Қазақстан-ның ән ұ ойналады. Балалар, біздің Отанымыз қалай аталады? Қазақстанның қай қаласында тұрамыз Біздің ұлттымыз кім Біздің елімізде кім тұра-ды? Музыка әуенімен Қазақстан-ның ән ұ ойналады.

<p>Барлығымыз да Қазақстан картасына назар аударайық. (Қазақстанның жерін картадан көрсетеді) Міне мынау – Қазақстанның картасы. Кең байтақ Қазақстан. Ол – жерге де, елге де бай мемлекет, себебі Қазақстанда көптеген байлықтар бар: мұнай, темір, көмір, күріш, мақта, астық-бидай. Қазақстанның табиғаты алуан түрлі, жері кең, байтақ. Қазақстан қандай мемлекет? Сендер «тәуелсіз, егеменді» деген сөздерді қалай түсінесіңдер? Ал біздің Отанымыздың бас қаласы қалай аталады? <b>(Қоршаған ортамен таныстыру, сөйлеуді дамыту, танымдық-коммуникативтік дағдылар дағдылар, әлеуметтік дағдылар)</b></p>	<p>елбасы дейді. Ендеше осы елбасы кім екенін білу үшін сөзжұмбақ шешіп көрейікші.</p> <ol style="list-style-type: none"> <li>1. Бөлмеге кретің жер?</li> <li>2. Қай малдың төлі?</li> <li>3. Адамның қандай дене мүшесі?</li> <li>4. Қандай ойын құралы?</li> <li>5. Уақытты бағыттаушы құрал не?</li> <li>6. Ас ішетін құралды не дейміз?</li> </ol> <p><b>Сөйлеуді дамыту</b> «Мен армандаған қала» (Ойлауыбойынша) <b>Міндеті:</b> Қарапайым сюжеттік композицияларды құрайды, қағаз бетіне бейнені тұтас орналастырады.</p> <p><b>Құрастыру:</b> «Бәйтерек» Мақсаты: Қағаздан көлемді пішіндерді жасайды</p>	<p>әнұранымыз, туымыз, елтаңбамыз бар, тәуелсіз мемлекет екенбіз. Біздің бас қала қандай қала?</p> <p>Көркем сұлу Астанадан: Ақ орда, Бәйтерек, Думан мен Ханшатыр (ойын-сауық орталықтары) бар. Міне мынау – Қазақстанның картасы. Кең байтақ Қазақстан. Ол – жерге де, елге де бай мемлекет, себебі Қазақстанда көптеген байлықтар бар: мұнай, темір, көмір, күріш, мақта, астық-бидай. Балалар сендер өз елдеріңді сүйесіңдер ме? Балалар сендер қай елде тұрасыңдар? -қазақстанның бас қаласы қай қала? <b>Қоршаған ортамен танысу, сөйлеуді дамыту</b> Шығармашылық жұмыс Бәйтеректің суретін жапсыру, бояу, құрастыр</p>	<p>Қазақстанда туған тамаша ма? <b>Сөйлеуді дамыту</b> Дидактикалық ойын: «Өз бас киіміңді тап!» -Қандай ғажап, ажарлы аса көркем, Қазақстан-арайлы, туған өлкем. Одақта осынау ұлысы кең, Достығымыз жарасып жайнаған өркен. <b>Көркем әдебиет</b> Конструктор ойыны: «Зәулім ғимарат». <b>Құрастыру</b> Дидактикалық ойын: «Сикырлы сандықта не екенін тап?» -Киіз үй бөліктерін ата? -Сандық не үшік керек? -Сырмақ? -Домбыра? -Қамшы? -Кесе? -Торсық? -Қазақтың қандай дәстүрлерін білесіңдер?</p>	<p>Балалар, біздің Отанымыз қалай аталады? Қазақстанның қай қаласында тұрамыз? Біздің ұлтымыз кім? Біздің елімізде кім тұра-ды? Музыка әуенімен Қазақстан-ның ән үйіне айналады. Балалар, біздің Отанымыз қалай аталады? Қазақстанның қай қаласында тұрамыз? Біздің ұлтымыз кім? Отан дегеніміз не? Балалар, Отан деген сендер тұратын жер үйлер, халқымыз, бізді қоршаған орта. Енді суретке назар аударыңдар. Мынау елтаңбамыз Көгілдір түс аясыңд шаңырақ бейнеленг Шаңырақты күн сәулесін-</p>
---	---	--	--	--

Слайдпен жұмыс  
Мнемоекесте (Көркем  
әдебиет,  
коммуникативтік  
дағдылар)

Тәуелсіз еркін елде біз  
Дүниеге келгенбіз.  
Көк ту мен елтаңбамыз,  
Бар біздің өз тенгеміз

Әр ұлттың ,әр  
Республиканың ұлттық  
киімдер болады.Сол  
сияқты Қазақстан  
респубилкасының да  
ұлттық киімдері  
бар.Сендермен қазір  
ұлттық киімдерімізді  
түсіне қарай  
ажыратамыз.Әр киімді  
сәйкес түсіне қарай  
сызық арқылы қосамыз.

(математика  
негіздері,сөйлеуді  
дамыту)

«Менің –  
Қазақстаным!»

Қазақ оюларының  
кейбір элементтерін  
салады Сурет салу  
«Менің сүйікті  
қалам,ауылым және ел  
ордасы –Астанам».

у  
Сурет  
салуды,жапсыру,құрасты  
ру

«Қаладағы көпірлер»  
(кұрылыс  
материалдарынан  
құрастыру)  
Міндеті: Әр түрлі  
түстегі пішіндегі  
бөлшектерден  
көпірлерді  
құрастырады.Құрастыр

у  
«Әсем өрнектері»  
Элементтердің пішінін,  
ретілігін, ескере  
отырып, ою- өрнектерді  
жазықтыққа  
орналастырып салады.  
Жапсыру



Отан туралы қандай  
мақал-мәтел  
білесіңдер ме?

- 1.«Отан отбасынан  
басталады»(Қуаныш)
- 2.«Жері байдың-елі  
бай»(Ануар).
- 3.«Отансыз адам-  
ормансыз бұл-  
бұл»(Расул).
- 4«Отан үшінотқа түс  
күймейсін»(Аяулым

Көркем әдебиет



дей айнала уықтар  
қоршай-  
Балалар тәрбиешіні  
зейін қойып тыңдай  
Суретке назар ауда  
ды.

Мүкият тыңдайды,  
білгендерімен әңгім  
лейді.

Балалар мына суре  
не көріп тұрсындар  
Үстел үстіне педагг  
алдын ала әр ұлттағ  
киімін киген  
қуыршақтарды  
дайындап қояды. -Б  
елімізде қазақ,  
орыс ,шешен, кәріс  
ұлтының өкілдері  
тұрады.олардың  
өздеріне тән киімде  
бар. Ойын,,

Қуыршақтың киімі  
ата,,. Педагог кез --  
келген қуыршақты  
киімін көрсетіп -М  
не? -Көйлегінің түс  
қандай? -Бас киімін  
түсі қандай? -ал аяғ  
не киген

Соңынан педагог бұ  
қай ұлт өкіліне тән  
қуыршақ екенін

Мақсаты: Қала ,ауыл және ел ордасы Астана туралы біледі.  
Көркем әдебиет.



Біздің елімізде кімдер тұрады?

Шығармашылық дағдылар  
ҚАЗАҚ ЕЛІМ әнін қосу,мағынасын түсіндіру,елге жерге деген сүйіспеншіліктерін дамыту

түсіндіріп айтып бе  
**Математика негіздері,қоршаған ортамен танысу**  
Балалардың назарынтақтада ілің суреттерге аударады Біз қай елде тұрамы Қазақстанда тұраты қандай ұлт өкілдері білесіңдер? -Біздің топта қандай ұлт өкілдері бар.

**Балалармен жұмыс**

**жеке**

шығарма жанрларын (такпақ, ертегі, әңгіме және тағы басқа) ажыратуға;  
- сөздерде дауысты (а, ә, е, о, ұ) және кейбір

шағын тақпақтар мен өлеңдерді жаттау;  
-тілдік қарым-қатынас мәдениетін дұрыс қолдану;  
-оқиғаны

геометриялық пішіндер туралы білімдерін нақтылау: дөңгелек, шаршы, үшбұрыш.  
-Құрылыс материалдарынан

дәстүрден тыс сурет салуды (құмдас, о, ұ) және к саусақпен немесе таяқшамен, алақандарымен, асфальтта түрлі-түсті

сөздерде дауысты (құмдас, о, ұ) және к дауыссыз (п-б, к-қ, ж-ш, с-з) дыбыстанық айта б қалыптастыру.

	дауыссыз (п-б, к-к, т-д, ж-ш, с-з) дыбыстарды анық айта білуін қалыптастыру.	эмоционалды қабылдауға ынталандыру.	құрастыруды үйрету.	борлармен салуды үйрету.	
<b>Серуенге дайындық</b>	Киініп-шешіну кезінде киімдерін белгілі тәртіппен киюге және шешуге жаттықтыру. Киіміндегі ұқыпсыздықты байқап, оны өз бетінше немесе ересектердің көмегімен жоюға, қол орамалды пайдалануға үйретуді жалғастыру. Қатармен жұптасып жүруді, қатарды бұзбауды үйрету. Таза ауада қандай ойындар ойнайтынын балалармен жоспарлау. (сөйлеуді дамыту, өзіне-өзі қызмет ету дағдылары, ірі және ұсақ моториканы дамыту).	Киініп-шешіну кезінде киімдерін белгілі тәртіппен киюге және шешуге жаттықтыру. Киіміндегі ұқыпсыздықты байқап, оны өз бетінше немесе ересектердің көмегімен жоюға, қол орамалды пайдалануға үйретуді жалғастыру. Қатармен жұптасып жүруді, қатарды бұзбауды үйрету. Таза ауада қандай ойындар ойнайтынын балалармен жоспарлау. (сөйлеуді дамыту, өзіне-өзі қызмет ету дағдылары, ірі және ұсақ моториканы дамыту).	Киініп-шешіну кезінде киімдерін белгілі тәртіппен киюге және шешуге жаттықтыру. Киіміндегі ұқыпсыздықты байқап, оны өз бетінше немесе ересектердің көмегімен жоюға, қол орамалды пайдалануға үйретуді жалғастыру. Қатармен жұптасып жүруді, қатарды бұзбауды үйрету. Таза ауада қандай ойындар ойнайтынын балалармен жоспарлау. (сөйлеуді дамыту, өзіне-өзі қызмет ету дағдылары, ірі және ұсақ моториканы дамыту).	Киініп-шешіну кезінде киімдерін белгілі тәртіппен киюге және шешуге жаттықтыру. Киіміндегі ұқыпсыздықты байқап, оны өз бетінше немесе ересектердің көмегімен жоюға, қол орамалды пайдалануға үйретуді жалғастыру. Қатармен жұптасып жүруді, қатарды бұзбауды үйрету. Таза ауада қандай ойындар ойнайтынын балалармен жоспарлау. (сөйлеуді дамыту, өзіне-өзі қызмет ету дағдылары, ірі және ұсақ моториканы дамыту).	Киініп-шешіну кезінде киімдерін белгілі тәртіппен киюге және шешуге жаттықтыру. Киіміндегі ұқыпсыздықты байқап, оны өз бетінше немесе ересектердің көмегімен жоюға, қол орамалды пайдалануға үйретуді жалғастыру. Қатармен жұптасып жүруді, қатарды бұзбауды үйрету. Таза ауада қандай ойындар ойнайтынын балалармен жоспарлау. (сөйлеуді дамыту, өзіне-өзі қызмет ету дағдылары, ірі және ұсақ моториканы дамыту).
<b>Серуен</b>	Ұнататын әнін дауыстап және төмен дауыспен	<b>Дербес ойындар</b> Таныс ойындарды	Ұнататын әнін дауыстап және төмен	Ойындарда физикалық	<b>Шанамен сырғана</b> төбешіктен сырғана

	айтқызу (музыка) Еркін ойындар	ұйымдастыруда бастамашылдық, дербестік танытуға баулу.  Қимылды ойын «Сақина жасыру.»	дауыспен орындату (музыка) Қимылды ойын «Орамал Еркін ойындар Қимылды ойындарға қызығушылықты дамыту тастамақ»	қасиеттерін (жылдамдық, күш, шыдамдылық, икемділік, ептілік) дамыту. Такпақтарын қайталату, бүгінгі күннің ерекше сәттерін еске алу, әңгімелеу <b>Қимылды ойын</b> «Ханталапай»	бір-бірін сырғанату шанамен төбешікке көтерілу, төбешікте түскенде тежеу. Мұ жолмен өз бетінше сырғанау. Еркін ойындар
Серуеннен оралу	Топқа оралу кезінде жылдам қатарға тұруды дағдыландыру. Асықпай бір-бірін итермей жүруді үйрету. Топта киетін аяқ киімдерін өз бетінше ауыстырып, киюін қалыптастыру. Жұмбақтар шешу, өлеңдер, әндер жаңылтпаштар, санамақтар және т.б. жаттау (көркем әрекет, дербес ойын әрекеті).	Топқа оралу кезінде жылдам қатарға тұруды дағдыландыру. Асықпай бір-бірін итермей жүруді үйрету. Топта киетін аяқ киімдерін өз бетінше ауыстырып, киюін қалыптастыру. Жұмбақтар шешу, өлеңдер, әндер жаңылтпаштар, санамақтар және т.б. жаттау (көркем әрекет, дербес ойын әрекеті).	Топқа оралу кезінде жылдам қатарға тұруды дағдыландыру. Асықпай бір-бірін итермей жүруді үйрету. Топта киетін аяқ киімдерін өз бетінше ауыстырып, киюін қалыптастыру. Жұмбақтар шешу, өлеңдер, әндер жаңылтпаштар, санамақтар және т.б. жаттау (көркем әрекет, дербес ойын әрекеті).	Топқа оралу кезінде жылдам қатарға тұруды дағдыландыру. Асықпай бір-бірін итермей жүруді үйрету. Топта киетін аяқ киімдерін өз бетінше ауыстырып, киюін қалыптастыру. Жұмбақтар шешу, өлеңдер, әндер жаңылтпаштар, санамақтар және т.б. жаттау (көркем әрекет, дербес ойын әрекеті).	Топқа оралу кезінде жылдам қатарға тұр дағдыландыру. Асықпай бір-бірін итермей жүруді үйр Топта киетін аяқ киімдерін өз бетінше ауыстырып, киюін қалыптастыру. Жұмбақтар шешу, өлеңдер, әндер жаңылтпаштар, санамақтар және т. жаттау (көркем әре дербес ойын әреке
Балалардың дербес іс- әрекеті (қимылдық, ұлттық, сюжетті-рөлдік, үстел үсті-баспа және басқа ойындар),	1ші топ тудың суретін бояйды 2ші топ бәйтеректің суретін жабыстырады 3ші топ киіз үйдің	Қимылды ойын: «Орамал тастамақ». Ойын: «Туган жерді гүлдендір». Мақсаты: Балаларды	Ел жүрегі – Астана Жа на қала, жас қала Зәулім, сәнді үйлері. Үлгі болған	Ойын: «Қалалар» Белгілі бір әріпке Қазақстан қалаларын атау. Қала аттарын атаған	Ұлттық ойын: «Киі: Балаларды орындар отырғызып, назарла аудару. -Балалар алдарымы

бейнелеу іс-әрекеті,  
кітап карау және  
басқалары)

суретін құрастырады.  
**Жапсыру әрекеті,  
сурет салу әрекеті,  
құрастыру әрекеті)**  
Ұлттық ойын: Арқан  
тартыс(Дене  
**шынықтыру)**  
Ал енді барлығымыз  
бірге ермексаздан  
немесе кинетикалық  
құмнан елімізде  
әрқашан бейбітшілік  
болып, бейбіт күнде  
тату-тәтті өмір сүрейік,  
әрқашан күн сөнбесін  
деген ниетпен күннің  
бейнесін мүсіндейміз.  
**(Мүсіндеу іс-әрекеті**

Қазақстан  
картасымен  
таныстыру, туған  
жерімізді өзіміздің  
жүрегімізден шыққан  
ақ тілегімізбен  
гүлдендірейік.  
Ойын: «Мемлекетті  
тап!»  
Экранда мемлекеттің  
Туының суреті  
шығады.  
-Бұл қандай  
мемлекеттің туы?  
Президентінің аты-  
жөні кім?  
Мемлекеттің  
астанасы қалай  
аталады?  
**Сөйлеуді дамыту**

басқаға.**Көркем  
әдебиет**  
Астананың шығу  
тарихи туралы айту.  
-Балалар, сендер  
құрылысшы болып  
барлықтарың бірігіп,  
Астана қаласын  
тұрғызуға көмектесеміз.  
Балалар, Астананың  
макетін мұқият қарап  
алындар.

балаларға билет  
беріледі **Сөйлеуді  
дамыту.**  
Ойын: «Кім  
жылдам?» Сурет  
арқылы Астана  
қаласының  
ғимараттарын атап,  
оның қызметін  
түсіндіру  
Пирамиданы. Үлкен,  
биік үйлерді 3-4 бала  
жасауы  
керек. **Математика  
негіздері** Әдемі  
жалаушалар Төрт  
бұрыш пішінді, ұзын  
таяқшаға бекіту әдісі  
арқылы қағаз бетіне  
жалаушаны ұқыпты  
салады  
**Сурет салу.**

түрлі-түсті  
бояуларымыз бен с  
дәптеріміз жатыр.  
-Қазір біз сендерме  
сурет саламыз. Хан  
Шатырды біз неге ұ  
деп едік?  
-Дұрыс, ендеше қаз  
біз қазақ халқының  
үйін саламыз.  
Балаларға киіз үйді  
салу техникасын  
көрсету. **Сурет салу**

Балалардың үйге  
қайтуы


Баланың бүгінгі  
жетістігі туралы  
әңгімелесу.

Үйде баланың өзі  
киініп, өзі шешінуін  
қадағалап, талап етіп  
отыруды түсіндіру.

Баланың бүгінгі  
жетістігі, бала  
денсаулығы мен тамағы  
жөнінде әңгімелесу.

Әдептілік сөздерді  
үйретуін ескерту.

Демалыс күндері кү  
тәртібін сақтауын а  
аналардан талап ету

Тәрбиеші: Койчибекова И.О. 

«Келісемін»

Балабақша әдіскері

Сейтханова А.М.

«Бекітемін»

«Алақай» балабақшасының

меңгерушісі

М.К. Байсултанова



**Тәрбиелеу - білім беру процесінің циклограммасы.**

Білім беру ұйымы:

«Алақай» балабақшасы»

«Еркемай» аралас тобы

Жоспардың құрылу кезеңі:

3 апта. 16.12-20.12.2024 жыл.

Күн тәртібі	Сейсенбі 17.12.2024	Сәрсенбі 18.12.2024ж	Бейсенбі 19.12.2024ж	Жұма 20.12.2024ж
Балаларды қабылдау	Жүрекшемен қарсы алу	Көңілді әуенмен қарсы алу	Көк түсті шармен қарсы алып, аспанымыз ашық болсын деп тілек айту	Достарына сәлемде қарсы алу
Ата-аналармен әңгімелесу, кеңес беру	Балаға ұялы телефонды көп ұстатпау туралы әңгіме	Бала десаулығы мен тазалығы жайлы әңгіме	Баланың эмоционалды көңіл күйі жайлы әңгіме	Баланың қандай дағдыларды меңгер алмай жатқаны туралы әңгімелесу
Балалардың дербес әрекеті (баяу қимылды ойындар, үстел үсті ойындары, бейнелеу әрекеті, кітаптар қарау және тағы басқа әрекеттер)	Сөздік ойын: «Қыс болжамы». Әңгіме: «Мен суретшімін» (қысты қалай суреттер едім) Сөйлеуді дамыту	Таңертеңгілік шеңбер. «Біз ересек баламыз». Ойын: «Бұл не?» Ойынның қаттығы: гигиеналық шаралар «Таза қолдар». Қоршаған ортамен танысу	Балалармен жыл мезгілі туралы әңгімелесу. Дидактикалық ойын: «Жылдың қай мезгілі екенін тап». Ойын мақсаты: жыл мезгілінің ерекшеліктері мен өзгерістерін айтады. Қоршаған ортамен танысу, сөйлеуді дамыту	«Сәлем достарым» Үстел үсті ойыны «Құрастыру»
Таңертеңгі жаттығу	Желтоқсан айына арналған таңертеңгі жаттығулар кешені (Жалпы дамытушы жаттығулар, қимыл белсенділігі, ойын әрекеті).			

Таңғы ас	Тамақ ішу мәдениетін, үстелде отыру, тамақтану, асхана құралдарын дұрыс ұстау мәдениетін қалыптастыру жасақтау. Балалардың назарын тағамға аудару, тамақтарын реттілігімен тауысып ішуге, нанның қиқымын жерге тастамауға үйрету. (мәдени-гигиеналық дағдылар, өзіне-өзі қызмет ету, кезекшілердің еңбек әрекеті)				
Ұйымдастырылған іс-әрекетке дайындық		Геометриялық пішіндерден, өсімдіктерден әзірленген ою-өрнектерді жолаққа бірізділігін ескере отырып, жапсыру дағдыларын қалыптастыру.	Қағаздың бұрыштарын және қырларын біріктіру, желімдеу, бөлшектерді өзара желімдеп, композиция құрастыруды үйрету	Элементтердің ретін, олардың арасындағы арақашықтықты сақтауды, пішінін ескере отырып, ұлттық ою-өрнекті қолданып, тұрмыстық заттарды, ыдыстарды безендіру дағдыларын дамыту	Шығармашылық қиялды дамыту, көрнекілікке сүйеніп отырып және құрастыратын материалдарды өз бетінше таңдап, ойді құрастыруға мүмкін беру.
Білім беру ұйымының кестесі бойынша ұйымдастырылған іс-әрекет		музыка маманының жоспары бойынша	Дене шынықтыру маманының жоспары бойынша	Музыка маманының жоспары бойынша Қазақ тілі Етістіктің болымсыз түрін немесе есім сөздермен қолданылатын «емес» шылауын қолдана білуге үйрету	Дене шынықтыру маманының жоспары бойынша
		Аяқ киімді... жөндейді. (етікші) Ұшақты... жүргізеді. (ұшқыш) Өлеңді... жазады. (акын) Тамақты... дайындалады. (аспазшы) Ауруды... емдейді. (Дәрігер) Өртті... сөндіреді. (өрт сөндіргіш) Балаларды... оқытады. (Мұғалім)	-Балалар, ауырғанда дәрі беретін, емдейтін апайлар мен ағайларды дәрігер деп атайды. Дәрігер мамандыққа жатады <b>Қоршаған ортамен танысу</b>  -Балалар, біреу есік қағып тұрған сияқты. Кәне, кім екенін көрейік. Балаларға ой тастау. Тәрбиешінің көмегімен айтып береді. Қызығушылықпен	Болды кезім мақтаған Болды кезім ұқпаған Болды кезім ұстаздың Ойынан дәл шықпаған. Тәрбиеші: балалар өнерлеріңе тәнтіміз. Осы ұстаз деген - кімдерге сабақ берген. Әншіге де, жыршыға да, жүгізушіге де, президентке де, бишіге де сабақ берген. Әрбір маман иесі осы Ұлы ұстаздың алдынан өткен Көркем әдебиет Тәрбиешіме сыйлық	Шаштараз - шашымызды әсемдік қиятын маман иесі. Құрылысшы – әсем үйлер мен балабақша т. б ғимараттарды салатын маман иесі тігінші киім тігеді. <b>Қоршаған ортамен танысу, сөйлеуді дамыту</b>  Тәрбиеші :Көйлекті

калыптастыру  
**(жапсыру)**  
Ақ түсті  
ермексаздан далада  
қардан  
құрастырылған  
қамалдарды жасату.  
**(мүсіндеу)**

«Кім тез жинайды»  
ойыны арқылы.  
топтағы  
ойыншықтардан  
жыны жасату.  
**(математика  
негіздері)**

құрастыруды  
үйрету  
**(құрастыру)**  
Кітаптардан қыс  
мезгілі туралы  
суреттерді  
қарату. Суреттер  
бойынша ойдан  
ертегі

құрастыруға  
мүмкіндік беру  
арқылы ызың  
және үнді (р, л)  
дыбыстарды  
анық айтуға  
жаттықтыру  
**(Сөйлеуді  
дамыту)**

Балалардың  
қалауы бойынша  
«Түлкі мен ешкі»  
ертегі желісі  
бойынша  
шығармашылықпен  
жұмыстар  
жасауын дамыту.  
**(жапсыру және  
сурет салу,  
мүсіндеу)**

кезінде әрбір затқа тән  
ерекшеліктерді,  
олардың бір-біріне  
аракатынасын беруді  
жетілдіру. Қалауы  
бойынша еркін  
тақырыпта сурет  
салдыру.  
**(сурет салу)**

Аққаланың мүсінін  
жасату **(мүсіндеу)**

Қысқы көліктер туралы  
білімдерін жетілдіру.  
Шана шаңғы туралы не  
білетіндерін сұрау.  
**(қоршаған ортамен  
танысу)**  
Шананы мүсіндеуде.  
бірнеше бөліктердің  
пропорцияларын сақтау,  
бөліктерді біріктіру және  
орналастыруды,  
қолдануды үйрету.  
**(мүсіндеу)**

Жеке заттарды және  
бірдей заттарды қайталап  
салу және олардың  
қасына басқа заттарды  
бейнелеу арқылы  
сюжеттік композиция  
күрумен қар жауып  
тұрған кездегі аққаланың  
суретін салу.  
**(сурет салу)**

Оқылған ертегі желісі  
негізінде көлемді  
пішіндер мен  
қарапайым  
композицияларды  
мүсіндеуге  
қызығушылығын  
арттыру.  
Мүсіндеуде қауіпсізді  
ережелерін сақтауын  
қадағалау.

**(мүсіндеу)**  
Балалардың қалауы  
бойынша ертегі  
кейіпкерлерін  
жапсыру.  
**(жапсыру)**

Шығармашылық  
қиялды дамыту,  
көрнекілікке сүйене  
отырып және  
құрастыратын  
материалдарды өз  
бетінше таңдап, ойдан  
құрастыруға мүмкіндік  
беру. Ертегі желісіне  
жетпей қалған  
кейіпкерді мүсіндеуді  
басқару.  
**(құрастыру)**

		<p>Иә балалар сендер дұрыс айтасыңдар біз бүгін мамандықтар жайында сабақ өтетін боламыз. - Қане балалар сендер қандай - Маман несің білесіңдер?<b>Сөйлеуді дамыту</b> Суретпен жұмыс,мамандық иелерімен таныстыру <b>Қоршаған ортамен танысу</b> Ойын: «Құрастыру» Суреттерді жапсыру. Маман иелері бар суретті екі топқа бөліп, ойын ойнату. Енді осы құрастырған суреттерді жапсырып шығайық. <b>Құрастыру,жапсыру</b></p>	<p>қарайды. Балабақшаның медбике апайы Әлия кіреді. - Сәлеметсіздер ме, балалар! Бүгін мен сендерге дәрігер мамандығының жұмысын көрсетіп, дәрігерге қажетті құралдармен таныстырамын. Бұл қораптың ішінде дәрігерге қажетті құралдар бар. Бұл құралмен ауырған адамның өкпесін тындаймыз. (әр құралға жеке- жеке тоқталып көрсетеді, балаларды тындап қарайды) Ал бұл құралмен қызу өлшейміз. Тамағын қараймыз. Егер ауырған болса мынадай дәрілер беріп, екпе жасаймыз. -Ал, балалар, мен қайтайын, келесі топтардың балаларын да қарап келейін. -Балалар, кейде сендер үйде ауырып қалсаңдар аналарың дәрігерді үйге шақырады. Сонда олар үйге қандай машинамен келеді? -Дұрыс, «Жедел жәрдем» машинасымен келеді екен. -Балалар,</p>	<p>ойыны Топтық жұмыс Гүлді мүсіндеу,суретін саалу,жапсыру,құрастыру <b>Шығармашылық дағдылар</b></p>	<p>неден тігеді ? Балалар :Матадан . Тәрбиеші :Қандай көйлектер болады ? Балалар : Әртүрлі көйлектер болады . Тәрбиеші :Қанекей балалар Әзиманың көйлегін сәндеп әшекейлеп берейік Балаларға көйлекті сәндеу үлгісін көрсетем . Балалар бүгін біз екі түсті пайдаланамыз қызыл -красный,сары жёлтый,көйлек – платье ,нүкте –точка , үшбұрыш – треугольник . Алдымызда тұрған мақталы таяқшаны пайдаланып көйлек сәндеп нүктелер түсіреміз , картоппен көйлек етегіне мөр басу арқылы таңба түсіреміз көйлегіміз сәнді әдемі көйлек</p>
--	--	---	--	---	--

			тындандаршы, қандай машинаның даусы? - Дұрыс, «Жедел жәрдем» машинасының даусы екен. Қоршаған ортамен танысу, сөйлеуді дамыту		болады. <b>Сурет салу, математика негіздері</b>  Дидактикалық ойын «Әр мамандықтардың тиісті құралын тауып белгіле?» Мақсаты: Балалардың мамандық иелерінің құралдарын ажыратып білуін дамыту. Ойынның шарты: Балалардың алдына сурет беріледі, әр маман иесінің құралдарын сызба арқылы қосу. Сөйлеуді дамыту
<b>Серуенге дайындық</b>	Киіну: Серуенге шығу, балаларды біртіндеп киіндіру, киімдерінің дұрыс киілуін қадағалау, қатармен жүруге дағдыландыру.				
<b>Серуен</b>		Бақылау: Ауа райындағы өзгерістерді бақылау, қарды бақылау. Еңбек: Ауласыпырушының еңбегін бақылау, оларға көмектесу. Жеке жұмыс: Жұрттың бәрі оны сүйеді, Бірақ оған қарағысы келмейді.	Бақылау: Ауа райындағы өзгерістерді бақылау, қарды бақылау. Еңбек: Ауласыпырушының еңбегін бақылау, оларға көмектесу. Жеке жұмыс: Жұрттың бәрі оны сүйеді, Бірақ оған қарағысы келмейді. Қимылды ойын: «Алдар көсе» Мақсаты: Ойын арқылы ұлттық сана – сезімін	Бақылау: Жауған қарды алақандарына салып бақылау (түсі, пішіні, қатты, жұмсақ) Еңбек: Ауласыпырушының еңбегіне араласу, сыпыруға көмектесу. Жеке жұмыс: Санамақтар айту. Жаттау жаттату: Аппақ көше, бар дала Аппақ ой мен қыраттар Ақ шатырлы қар қала Ақ жамылып тұр бақтар	Бақылау: Қыстап қалған құстарды бақылау (қара қарға сауысқан, торғай, ұшқан қарға, көгершін) Еңбек: Құстарға жем шашу, қамқорлыққа алу. Жеке жұмыс: Тікен – тікен тік піс Қысы – жазы бір түр (Шырша) Қимылды ойын: «А мен құлпынай», «Өңіңді тап»

		Қимылды ойын: «Алдар көсе» Мақсаты: Ойын арқылы ұлттық сана – сезімін қалыптастыру. Өзіндік іс – әрекет: Ауласыпырушыға қолдарынан келгенше көмектесу.	қалыптастыру. Өзіндік іс – әрекет: Ауласыпырушыға қолдарынан келгенше көмектесу.	Қимылды ойын: «Күн мен түн», шана тебу Өзіндік іс – әрекет: Балаларды шапшаңдыққа баулу.	Өзіндік іс – әрекет: Балаларды зейінді болуға үйрету.
<b>Серуеннен оралу</b>	Топқа оралу кезінде қатарға тұруды дағдыландыру. Асықпай педагогтің артынан жүру, жұптасып жүруді үйрету. Өз шкафтарын тану дағдысын қалыптастыру. Топта киетін аяқ киімдерін өз бетінше ауыстырып, киюын үйрету ( <b>дербес қимыл әрекеті</b> ).				
<b>Түскі ас</b>	Балалардың назарын тағамға аудару, тамақтарын реттілігімен тауысып ішуге, нанның қиқымын жерге тастама үйрету. Кезекшілердің жұмысы ( асхана құралдарын, майлықтарды үстелге қою, соңынан жинау) Таза және ұқыпты тамақтану. Тамақтану мәденетін қалыптастыру. Асты тауысып жеуге үйрету. ( <b>мәдени-гигиеналық дағдылар, өзіне-өзі қызмет ету, кезекшілердің еңбек әрекеті</b> )				
<b>Күндізгі ұйқы</b>	Киім түймелерін, сырмаларын өздігінше ағытуды қалыптастыру. Киімдерін ұқыпты орындыққа іліп (немесе арнайы сөреге) қоюды үйрету. Өз төсек орнын тауып жатуды үйрету. ( <b>өзіне-өзі қызмет ету дағдылары, ірі және ұсақ моториканы дамыту</b> ) Балалардың тыныш ұйықтауы үшін жайы баяу музыка тыңдау. ( <b>Музыка</b> )				
<b>Біртіндеп ұйқыдан ояту, сауықтыру шаралары</b>	Өз орындарында отырып керілу, тыныстау жаттығуларын жасату. Ригалық әдіс бойынша сауықтыру. (дене жаттығулар мен белсенділігі) Киімдерін реттілікпен өздігінен киіну. Түймелерін қадау, сырмаларын сыру, аяқ киімдерін дұрыс киюді үйрету. Қыз балалардың шаштарын тарауға үйрету. ( <b>өзіне-өзі қызмет ету дағдылары, ірі және ұсақ моториканы дамыту</b> ) ( <b>мәдени-гигиеналық дағдылар</b> ).				
<b>Бесін ас</b>	Ересектің бақылауымен бетін, қолдарын ластанған кезде және тамақтың алдында өз бетінше жуу, беті мен қол жеке орамалмен құрғатып сүрту, ересектің көмегімен өзін ретке келтіруін қалыптастыру. ( <b>мәдени-гигиеналық дағдылар, өзіне-өзі қызмет ету</b> ) Өз орнын тауып отыру. Үстел басында қарапайым мінез-құлық дағдыларын қалыптастыру: нанды үгітпеу, тамақты ауызды жауып шайнау, ауызды тамаққа толтырып сөйлемей. Тамақтанып болғаннан кейін алғыс айтуды үйрету				

<p><b>Балалардың дербес әрекеті(баяу қимылды ойындар, үстел үсті ойындары, бейнелеу әрекеті, кітаптарқарау және тағы басқа әрекеттер)</b></p>		<p>Іш ауырса, тіс ауырса Мамам дәрі береді, Барлық бала, барлық ана Оны жақсы көреді.Көркем әдебиет «Мамандық құралын тап» Балалар суреттегі мамандық иесіне тиесілі құралын қарындашпен сызу арқылы табады, түстерін пішінін айтады <b>Математика негіздері</b> <b>Шығармашылық жұмыс мамандық иелерінің құралдарын мүсіндеу</b></p>	<p>«Дәрігерге баратын жолды сызып көрсет»нейрожаттығу <b>математика негіздері</b> «Дәрігер» мазмұнды-рөлдік ойынын ойнау. Әр тапсырманы түсіндіреді, ойынның ережесін айтады <b>Сөйлеуді дамыту</b> <b>Дәрігердің құралдарын мүсіндеу, жапсыру, суретін салу, құрастыру</b> <b>Шығармашылық дағдылар</b></p>	<p>Оқу құралдарымен таныстыру,қоршаған орта Қарындаштың бейнесін геометриялық пішіндерден құрастырып жасау, <b>математика негіздері</b></p>	<p>Балалардың қалауы бойынша шығармашылық орталығында жұмыс</p>
<p><b>Балалармен жеке жұмыс</b></p>		<p>..... бірнеше тік және көлденең сызықтардан заттарды салу (дуал, ағаш); -шаршының ортасына, бұрыштарына казак ою өрнектерін жапсыруын жетілдіру.</p>	<p>..... пішінін, түсі мен көлемін, ескере отырып, заттар мен ою-өрнектерді орналастыруын ынталандыру.</p>	<p>..... -қоршаған ортадағы заттарды, кеңістікті бағдарлауды меңгерту.</p>	<p>..... "Көп", "біреу", "бір-бірден", "бір де бір-жөк" ұғымдарын ажырату дағдыларь жетілдіру.</p>

Серуенге дайындық	Балалардың дербес кимыл белсенділігі үшін жағдай жасау, ойын құрал-жабдықтады дұрыс пайдалану туралы әңгімелесу. Табиғи материалдар туралы не білетіндерін сұрау. Балаларды ретімен киіндіру (ауа-райы жағдайына байланысты), дұрыс киінуді бақылау. Киім шкафтарын таз ұстау және жинауды қалыптастыру (сөйлеуді дамыту, өзіне-өзі қызмет ету дағдылары, ірі және ұсақ моториканы дамыту)				
Серуен		Балалардың доптармен, қозғалатын ойыншықтармен, құрсаулармен ойындарын қолдау, дене шынықтыру құралдарын, спорттық және кимылды ойындарға арналған атрибуттарды пайдалануға ынталандыру (дене шынықтыру) Еркін ойындар Қимылды ойын «Кішкентай маймылдар	Жаңа жылдық ертеңгілікке дайындық  Еркін ойындар  Қимылды ойын «Шымшықтар мен мысық»	Қардан қамалдар құрастырып, нысанға дәл тигізіп қар түйіршіктерін лақтыру ойындарын ойнату. Еркін ойындар	Еркін ойындар  Қимылды ойын «Мысық пен тышқа
Серуеннен оралу	Топқа оралу кезінде жылдам қатарға тұруды дағдыландыру. Асықпай бір-бірін итермей жүруді үйрету. Топта киетін аяқ киімдерін өз бетінше ауыстырып, киюін қалыптастыру. Жұмбақтар шешу, өлеңдер, әндер жаңылтпаштар, санамақтар және т.б. жаттау (көркем әрекет, дербес ойын әрекеті).				
Балалардың дербес әрекеті		Киіз үйдің жабдықтарды көрсету. Балаларды әңгіме айтуға үйрету: затты, суретті өз бетінше қарап, сипаттауға баулу (сөйлеуді дамыту)	Бүгін аптаның қай күні, жылдың қай мезгілі туралы сұрау. Карточкалар арқылы тәулік бөліктерінің (таңертең, күндіз, кеш, түн) сипаттамалық ерекшеліктері мен реттіліктері, «бүгін»,	«Бата беру» тақырыбында әңгімелесу. Бата жаттату. (сөйлеуді дамыту)  Бата беретін адамдардың суретін салуды ұсыну. (сурет салу)	«Қарлығаштың ұрпағын оқып (Қарлығаш туған күні) балалардың ойындау. (сөйлеуді дамыту)

		Киіз үйдегі заттарды салыстыру. Екі затты үстіне және қасына қою тәсілдерін қолданып салыстыруды пысықтау (математика негіздері)	«кеше», «ертен» туралы ұғымдарын кеңейту. Дидактикалық ойын «Бұл қай кезде болады?» күн тәртібіндегі іс әрекеттерді тәулік бөлігінің қай кезінде болатынын айтқызу. (математика негіздері) Қара жорға әнін айтқызу, би қимылдарын жасату. (музыка)		
<b>Балалардың үйге қайтуы</b>		Баланың бүгінгі тәртібі жайлы әңгімелесу	Баланың бүгінгі жетістігі жайлы әңгіме	Ауа райына байланысты баланың киімі туралы әңгіме	Алда болатын іс-шараларға қатысты әңгіме

Тәрбиешілер:

Койчибекова И.О

«Келісемін»

Балабақша әдіскері

 Сеитханова А.М.

«Бекітемін»

«Алақай» балабақшасының

менгерушісі

 К.К. Байсултанова

Тәрбиелеу - білім беру процесінің циклограммасы.

Білім беру ұйымы:

«Алақай» балабақшасы»

«Еркемай» аралас тобы

Жоспардың құрылу кезеңі:

4 апта. 23.12-27.12.2024 жыл.

Күн тәртібі	Дүйсенбі 23.12.2024	Сейсенбі 24.12.2024ж	Сәрсенбі 25.12.2024ж	Бейсенбі 26.12.2024ж	Жұма 27.12.2024ж
Балаларды қабылдау	Балаларды көтеріңкі көңіл күймен, қуыршақпен қарсы алу	Балаларды көтеріңкі көңіл күймен, денсаулығын тексеріп қарсы алу	Баланы алақан соғу арқылы қарсы алу	Балақай сені бүгін көңілді күн күтіп тұр деп топқа кіргізу	Қызыл жүрекшемен қарсы алу
Ата-аналармен әңгімелесу, кеңес беру	Балалардың көңіл-күйі, денсаулығы жайлы әңгімелесу.	Үйдегі өзіне-өзі қызмет ету дағдыларының қалай қалыптасып жатқанын сұрау	Баланың үйдегі ойыншықтарға деген қызығушылығы жайлы сұрау	Балабақшадан кейінгі баланың өзін-өзі қалай ұстайтыны жайлы әңгімелесу	Демалыс күндердегі баланың күн тәртібі жайлы әңгімелесу
Балалардың дербес әрекеті(баяу қимылды ойындар, үстел үсті ойындары, бейнелеу әрекеті, кітаптарқарау және тағы басқа әрекеттер)	Қыс туралы такпақтар жаттау <b>Көркем әдебиет, коммуникативтік дағдылар</b>	Дидактикалық ойын: «Төлдерін тап» Мақсаты: Үй жануарлары мен жабайы жануарларды ажырата алады. Үй	Қимылды ойын: «Мысық пен тышқан» Мақсаты: жүру, жүгіру қимылдарын орындайды. Белгі бойынша қозғалыстар	Дидактикалық ойын: «Көліктер» Мақсаты: балаларға көліктердің суретін, көліктерді ажырата алады. <b>Қоршаған ортамен танысу</b>	Үй жануарлары». Мақсаты: Үй жануарлары түйе, ешкі, сиыр, жылқы туралы біледі. <b>Қоршаған ортамен танысу</b>

		жануарларының төлдерін атай алады. <b>Қоршаған оратмен танысу</b>	жасайды. (Тәрбиешінің көмегімен) <b>Дене шынықтыру</b>		
<b>Таңертеңгі жаттығу</b>	Желтоқсан айына арналған таңертеңгі жаттығулар кешені ( <b>Жалпы дамытушы жаттығулар, қимыл белсенділігі, ойын әрекеті</b> ).				
<b>Таңғы ас</b>	Тамақ ішу мәдениетін, үстелде отыру, тамақтану, асхана құралдарын дұрыс ұстау мәдениетін қалыптастыру және сақтау. Балалардың назарын тағамға аудару, тамақтарын реттілігімен тауысып ішуге, нанның қиқымын жерге тастамауға үйрету. ( <b>мәдени-гигиеналық дағдылар, өзіне-өзі қызмет ету, кезекшілердің еңбек әрекеті</b> )				
<b>Ұйымдастырылған іс-әрекетке дайындық</b>	Шамасы келетін жұмысты орындау кезінде балалардың бастамасын қолдау: бөлме өсімдіктеріне күтім жасау, оларды суару, қыстайтын құстарды қоректендіру.	Қарапайымдылыққа, мейірімділікке және әділдікке, ересектерге құрмет көрсетуге, кішілерге көмектесуге тәрбиелеу.	Жабайы аңдар, олардың сыртқы түрі, қозғалуы, тіршілік ету ортасы, азығы, қысқа бейімделуі туралы ұғымдарын байыту. Бақылау барысында жануарлар әлеміндегі маусымға тән көріністерді: қыста - құстарды қоректендірудің қажеттігін ұғындыру	Қоғамдық орындардағы мінез-құлық ережелері туралы түсініктерді кеңейту. Қоғамдық көліктегі мінез-құлық мәдениеті дағдыларын қалыптастыру.	Бөлме өсімдіктеріне және табиғат бұрышындағы жануарларға күтім жасау, адамның табиғатқа қамқорлық танытуының маңызы туралы білімдерін қалыптастыру.
<b>Білім беру ұйымының кестесі бойынша ұйымдастырылған іс-әрекет</b>	<b>Дене шынықтыру</b> Жалпы дамытушы жаттығулар. Негізгі қимылдар: жан-жаққа қосалқы кадаммен (оңға және солға) жүру; сапта бір-бірден,	<b>Музыка</b> Музыка тыңдау: Музыканы тыңдау мәдениетін сақтайды. (музыкалық шығармаларды алаңдамай соңына	<b>Дене шынықтыру</b> Жалпы дамытушы жаттығулар. Негізгі қимылдар: жан-жаққа қосалқы кадаммен (оңға және солға) жүру; шеңбер бойымен	<b>Музыка</b> Музыка тыңдау: Музыканы тыңдау мәдениетін сақтайды. (музыкалық шығармаларды алаңдамай соңына дейін тыңдау). Музыканың	<b>Дене шынықтыру</b> Жалпы дамытушы жаттығулар. Негізгі қимылдар: Адымдап жүру; сапта бір-бірден жүгіру; аяқты бірге, алшак

<p>шеңбер бойымен жүргізу; оң және сол қолымен көлденең қойылған нысанаға (2–2,5 метр қашықтықтан) лақтыру; гимнастикалық скамейканың бойымен тепе-теңдікті сақтап жүру Қимылды ойын: Тышақандар мен мысықтар</p>	<p>дейін тыңдау). Музыканың сипатын сезінуге үйренеді</p>	<p>жүргізу; төрт тағандап еңбектеу; аяқты бірге, алшақ қойып, бір аяқпен (оң және сол аяқты алмастыру) секіру. Қимылды ойын: Өз түсіңді тап Спорттық жаттығулар: Мұз жолмен өз бетінше сырғанау.</p>	<p>сипатын сезінуге үйренеді <b>Қазақ тілі</b> Бұрыннан таныс немесе бейтаныс ертегілер мен шағын көркем шығармалардың мазмұнын иллюстрациялар бойынша қайталап айтуға одан кейінгі оқиғаны ойлап табуға баулу</p>	<p>қойып, бір аяқпен (оң және сол аяқты алмастыру) секіру; оң және сол қолымен көлденең қойылған нысанаға (2–2,5 метр қашықтықтан) лақтыр. Қимылды ойын: Поезд</p>
<p>Жаңа жыл мерекесі туралы түсініктерін суреттер арқылы қалыптастыру. Топтағы мерекеге дайындықты байқату. Ертенгіліктерге жаттап жүрген әндерін тақпақтарын естеріне түсіріп айтқызу. (қоршаған ортамен танысу, көркем әдебиет)</p>	<p>«Жыл басына таласқан хайуанаттар» ертегісін оқып беру. Өз бетінше рөлді таңдап, сомдауға үйрету. (сөйлеуді дамыту)  Ертегі желісі бойынша қалаған жануарының мүсінін жасату. (мүсіндеу)</p>	<p>«Үш торай» мультфильмін тамашалату. Әдеби кейіпкерлердің әрекеттеріне өзінің көзқарасын білдірту (көркем әдебиет)  Ертегі желісі бойынша ұжымдық сурет салдырту(сурет салу).</p>	<p>Жиын, оның әртүрлі түстегі, пішіндегі, өлшемдегі заттардан тұратындығы туралы түсінік беру, заттарды жұппен қою арқылы оларды санамай-ақ салыстыру негізінде тең немесе тең еместігін анықтай білуді үйрету. Дидактикалық ойын «Кім жылдам жұбын табады» ғажайып қалтадан ойыншықтар шығару, балалар топтан соның жұбын табады. (математика негіздері) Сазбалшықтан шыршаға</p>	<p>«Ертең жаңа жыл тақырыбында әңгімелесу. Үйдегі жаңа жылға дайындығы, аяз атада алған және алаты сыйлықтары туралы ө ойларын толы сөйлеммен жеткіз білу дағдысы қалыптастыру. (сөйлеуді дамыту)  Шыршадағы ойыншықтарды санау, олардан қандай жиындар жасауға болатынын анықтау. Бірдей сандағы</p>

				ойыншықтар жасату. (мүсіндеу)	ойыншықтарды табу. (математика негіздері)
<b>Серуенге дайындық</b>	Киіну: Серуенге шығу, балаларды біртіндеп киіндіру, киімдерінің дұрыс киілуін қадағалау, қатармен жүруге дағдыландыру.				
<b>Серуен</b>	<p>Бақылау: Күннің қатты аяз соғып, суытуын бақылау.</p> <p>Еңбек: Аула сыпырушының еңбегін бақылау.</p> <p>Жеке жұмыс: Мақал – мәтелдер үйрету: Қыс – қызыл, жаз – жасыл.</p> <p>Бір тал кессең, Он тал ек.</p> <p>Қимылды ойындар: Шанамен ойындар ойнау. Шаңғы тебуге үйрету.</p>	<p>Бақылау: Желдің соғу бағытын бақылау (желдің әсерін ағаштың қисаюі, қандай құбылысқа жататынын анықтау)</p> <p>Еңбек: Балалармен аулада қар күреу.</p> <p>Жеке жұмыс: Бір – бірімен тату ойнауға, сыйластыққа, жылы сөз айтуға үйрету.</p> <p>Қимылды ойын: «Допты домалат», «Кегли»</p> <p>Өзіндік іс – әрекет: спорттық ойын түрлерін ойнауға жаттықтыру.</p>	<p>Бақылау: Терезеге салған аяз өрнегін бақылау.</p> <p>Еңбек: Топта табиғат бұрышында балықтарды жемдеу.</p> <p>Жеке жұмыс: Қыс айларын жаттату (желтоқсан, қаңтар, ақпан)</p> <p>Қимылды ойын: «Ұшты – ұшты»</p> <p>Өзіндік іс – әрекет: балаларды ептілікке, шапшаңдыққа үйрету</p>	<p>Бақылау: Терезеден адамдардың қысқы қалың киімдерін бақылау.</p> <p>Оларды атау.</p> <p>Еңбек: Топтағы гүлдерді қопсытып, су құю.</p> <p>Жеке жұмыс: Ерманатқа, Жангелдіге, Ерназарға еңбек түрлерін айтқызу (қар күреу, жем шашу, суару)</p> <p>Қимылды ойын: «Доп лақтыру»</p> <p>Өзіндік іс – әрекет: Артық, кем, қанша, болса сонша ұғымдарын қалыптастыру</p>	<p>Бақылау: Айнала қысқы еңбек жайында әңгімелеу, адамдар еңбегіне бақылау жасау.</p> <p>Еңбек: құстардың тіршілігін бақылау, оларға жем шашу.</p> <p>Жеке жұмыс: 1 – 2 құстың үлкендігін салыстырып, түрі, түсі немен қоректенетінін – 6 баладан шеңбер жасап айтып әңгімелеу.</p> <p>Қимылды ойын: Шаңғымен жарыстырып ойындар ұйымдастыру.</p> <p>Өзіндік іс – әрекет: балалардың денсаулықтарын нағайтып, таза ауа жұтуға дағдыландыру.</p>
<b>Серуеннен оралу</b>	Топқа оралу кезінде қатарға тұруды дағдыландыру. Асықпай педагогтің артынан жүру, жұптасып жүруді үйрету. Өз шкафтарын тану дағдысын қалыптастыру. Топта киетін аяқ киімдерін өз бетінше ауыстырып, киюін үйрету. <b>(дербес қимыл әрекеті).</b>				
<b>Түскі ас</b>	Балалардың назарын тағамға аудару, тамақтарын реттілігімен тауысып ішуге, нанның қикымын жерге тастамауға үйрету. Кезекшілердің жұмысы ( асхана құралдарын, майлықтарды үстелге қою, соңынан				

	жинау) Таза және ұқыпты тамақтану. Тамақтану мәденетін қалыптастыру. Асты тауысып жеуге үйрету. <b>(мәдени-гигиеналық дағдылар, өзіне-өзі қызмет ету, кезекшілердің еңбек әрекеті)</b>				
<b>Күндізгі ұйқы</b>	Киім түймелерін, сырмаларын өздігінше ағытуды қалыптастыру. Киімдерін ұқыпты орындыққа іліп (немесе арнайы сөреге) қоюды үйрету. Өз төсек орнын тауып жатуды үйрету. <b>(өзіне-өзі қызмет ету дағдылары, ірі және ұсақ моториканы дамыту)</b>				
<b>Біртіндеп ұйқыдан ояту, сауықтыру шаралары</b>	Балалардың тыныш ұйықтауы үшін жайы баяу музыка тындау. <b>(Музыка)</b> Өз орындарында отырып керілу, тыныстау жаттығуларын жасату. Ригалық әдіс бойынша сауықтыру. (дене жаттығулар мен белсенділігі) Киімдерін реттілікпен өздігінен кию. Түймелерін қадау, сырмаларын сыру, аяқ киімдерін дұрыс киюді үйрету. Қыз балалардың шаштарын тарауға үйрету. <b>(өзіне-өзі қызмет ету дағдылары, ірі және ұсақ моториканы дамыту)</b> <b>(мәдени-гигиеналық дағдылар).</b>				
<b>Бесін ас</b>	Ересектің бақылауымен бетін, қолдарын ластанған кезде және тамақтың алдында өз бетінше жуу, беті мен қолын жеке орамалмен құрғатып сүрту, ересектің көмегімен өзін ретке келтіруін қалыптастыру. <b>(мәдени-гигиеналық дағдылар, өзіне-өзі қызмет ету)</b> Өз орнын тауып отыру. Үстел басында қарапайым мінез-құлық дағдыларын қалыптастыру: нанды үгітпеу, тамақты ауызды жауып шайнау, ауызды тамаққа толтырып сөйлемесу. Тамақтанып болғаннан кейін алғыс айтуды үйрету				
<b>Балалардың дербес әрекеті (баяу қимылды ойындар, үстел үсті ойындары, бейнелеу әрекеті, кітаптар қарау және тағы басқа әрекеттер)</b>	Кітаптар қарау. Таныс ертегі койылымын жасату. <b>(сөйлеуді дамыту)</b>  Балаларды топты безендіруге қатыстыру үшін топты безендіруге арналған заттардың үлгісіне қарап орталықтарға бөлініп іс әрекеттер жасату. <b>(мүсіндеу, сурет салу, жапсыру)</b>  жаңа жыр әнін	Өзінің дене бөліктерін бағдарлау және атауды жетілдіру (бас, аяқтар, қолдар). Еңбек құралдарын оң қолымен солдан оңға қарай орналастыруды пысықтау <b>(математика негіздері)</b> Жаңа жыл ертеңгілігіне дайындық, тақпақтарын, әндерін қайталау.	Топтағы көліктерді санату, салыстыру. жиын жасату. <b>(математика негіздері)</b>  Топтағы гүлдердің мүсінін жасау және қағаздан жасату. <b>(мүсіндеу, жапсыру)</b>	Шырша бұтақтарынынан композицияны құрастыру кезінде заттар мен нысандардың көлемі бойынша арақатынасын ескеруін қадағалау; <b>(жапсыру)</b>  «Жыл басына таласқан хайуанаттар» ертегінің кейіпкерлерінің бейнелерін сомдауға қажетті дауыс ырғағы және тілдің қарқынын қолдану дағдыларын қалыптастыру <b>(сөйлеуді дамыту, көркем әдебиет)</b>	Балалардың қалауы бойынша дербес әрекеттер. Құрастыру және шығармашылық бағытында кітаптар қарату, әңгімелесу. Шырша ойыншықтарының суретін салу, мүсінін жасату, немесе қағаздан өздері ойыншық жасауына мүмкіндік беру. <b>(сурет салу, құрастыру, мүсіндеу, жапсыру)</b>

	<p>жинау) Таза және ұқыпты тамақтану. Тамақтану мәденетін қалыптастыру. Асты тауысып жеуге үйрету. <b>(мәдени-гигиеналық дағдылар, өзіне-өзі қызмет ету, кезекшілердің еңбек әрекеті)</b></p>				
Күндізгі ұйқы	<p>Киім түймелерін, сырмаларын өздігінше ағытуды қалыптастыру. Киімдерін ұқыпты орындыққа іліп (немесе арнайы сөреге) қоюды үйрету. Өз төсек орнын тауып жатуды үйрету. <b>(өзіне-өзі қызмет ету дағдылары, ірі және ұсақ моториканы дамыту)</b></p> <p>Балалардың тыныш ұйықтауы үшін жайы баяу музыка тыңдау. <b>(Музыка)</b></p>				
Біртіндеп ұйқыданояту, сауықтыру шаралары	<p>Өз орындарында отырып керілу, тыныстау жаттығуларын жасату. Ригалық әдіс бойынша сауықтыру. (дене жаттығулар мен белсенділігі)</p> <p>Киімдерін реттілікпен өздігінен киіну. Түймелерін қадау, сырмаларын сыру, аяқ киімдерін дұрыс киюді үйрету. Қыз балалардың шаштарын тарауға үйрету. <b>(өзіне-өзі қызмет ету дағдылары, ірі және ұсақ моториканы дамыту)</b></p> <p><b>(мәдени-гигиеналық дағдылар).</b></p>				
Бесін ас	<p>Ересектің бақылауымен бетін, қолдарын ластанған кезде және тамақтың алдында өз бетінше жуу, беті мен қолын жеке орамалмен құрғатып сүрту, ересектің көмегімен өзін ретке келтіруін қалыптастыру. <b>(мәдени-гигиеналық дағдылар, өзіне-өзі қызмет ету)</b></p> <p>Өз орнын тауып отыру. Үстел басында қарапайым мінез-құлық дағдыларын қалыптастыру: нанды үгітпеу, тамақты ауызды жауып шайнау, ауызды тамаққа толтырып сөйлемеу. Тамақтанып болғаннан кейін алғыс айтуды үйрету</p>				
Балалардың дербес әрекеті(баяу қимылды ойындар, үстел үсті ойындары, бейнелеу әрекеті, кітаптарқарау және тағы басқа әрекеттер)	<p>Кітаптар қарау. Таныс ертегі қойылымын жасату. <b>(сөйлеуді дамыту)</b></p> <p>Балаларды топты безендіруге қатыстыру үшін топты безендіруге арналған заттардың үлгісіне қарап орталықтарға бөлініп іс әрекеттер жасату. <b>(мүсіндеу, сурет салу, жапсыру)</b></p> <p>жаңа жыр әнін</p>	<p>Өзінің дене бөліктерін бағдарлау және атауды жетілдіру (бас, аяқтар, қолдар). Еңбек құралдарын оң қолымен солдан оңға қарай орналастыруды пысықтау <b>(математика негіздері)</b></p> <p>Жаңа жыл ертеңгілігіне дайындық, такпақтарын, әндерін қайталау.</p>	<p>Топтағы көліктерді санату, салыстыру. жиын жасату. <b>(математика негіздері)</b></p> <p>Топтағы гүлдердің мүсінін жасау және қағаздан жасату. <b>(мүсіндеу, жапсыру)</b></p>	<p>Шырша бұтақтарынынан композицияны құрастыру кезінде заттар мен нысандардың көлемі бойынша арақатынасын ескеруін қадағалау; <b>(жапсыру)</b></p> <p>«Жыл басына таласқан хайуанаттар» ертегінің кейіпкерлерінің бейнелерін сомдауға қажетті дауыс ырғағы және тілдің қарқынын қолдану дағдыларын қалыптастыру <b>(сөйлеуді дамыту, көркем әдебиет)</b></p>	<p>Балалардың қалауы бойынша дербес әрекеттер. Құрастыру және шығармашылық бағытында кітаптар қарату, әңгімелесу. Шырша ойыншықтарының суретін салу, мүсінін жасату, немесе қағаздан өздері ойыншық жасауына мүмкіндік беру. <b>(сурет салу, құрастыру, мүсіндеу, жапсыру)</b></p>

	айтқызу (музыка)	Ертегіні рөлге бөліп сомдату. (көркем әдебиет) Балалардың қалауы бойынша еркін тақырыпта жапсыру әрекетін жасату. (жапсыру)			
Балалармен жеке жұмыс	..... сөздерде дауысты (а, ә, е, о, ү) және кейбір дауыссыз (п-б, к-қ, т-д, ж-ш, с-з) дыбыстарды анық айта білуін қалыптастыру.	..... құрылыс материалының негізгі бөлшектері, олардың бөлшектері туралы білімді қалыптастыру, оларды түсі, шамасы бойынша тануды үйрету.	..... бірнеше тік және көлденең сызықтардан заттарды салу (дуал, ағаш); -шаршының ортасына, бұрыштарына қазақ ою өрнектерін жапсыру	..... екіқарама-қарсы және бірдей заттарды ұзындығы, ені, биіктігі мен жуандығы бойынша салыстыра білуді бекіту.	..... кеңістікті және уақытты бағдарлауды үйрету.
Серуенге дайындық	Балалардың дербес қимыл белсенділігі үшін жағдай жасау, ойын құрал-жабдықтады дұрыс пайдалану туралы әңгімелесу. Табиғи материалдар туралы не білетіндерін сұрау. Балаларды ретімен киіндіру (ауа-райы жағдайына байланысты), дұрыс киінуді бақылау. Киім шкафтарын таза ұстау және жинауды қалыптастыру <b>(сөйлеуді дамыту, өзіне-өзі қызмет ету дағдылары, ірі және ұсақ моториканы дамыту)</b>				
Серуен	Еркін ойындар Қардан әр түрлі құрылымдар құрастыруды жетілдіру. (Құрастыру) Қимылды ойын «Жоғары лақтыр»	Қимылды ойын «Шенберге түсір»	Балалардың қалауы бойынша ән айту, қимылды би билету. (музыка) Еркін ойындар Қимылды ойын «Жалауға қарай жүгір»	Еркін ойындар Қимылды ойын «Поезд»	Шамамен сырғанау. Еркін ойындар
Серуеннен оралу	Топқа оралу кезінде жылдам қатарға тұруды дағдыландыру. Асықпай бір-бірін итермей жүруді үйрету. Топта киетін аяқ киімдерін өз бетінше ауыстырып, киюін қалыптастыру. Жұмбақтар шешу, өлеңдер, әндер жанылтынаштар, санамақтар және т.б. жаттау <b>(көркем әрекет, дербес ойын әрекеті).</b>				

<p><b>Балалардың дербес әрекеті</b></p>	<p>Геометриалық пішіндерден шырша құрастыру. -Балалар, мынау қандай пішіндер? - геометриялық фигуралар - үшбұрыш, төртбұрыш, дөңгелек. - әр түрлі, үлкен, кіші, орташа -түсі қандай <b>Математика негіздері</b></p>	<p>Әдемілеп біз ілген, Ойыншықтар тізілген. Қандай әсем шыршамыз. Ән шырқайық баршамыз <b>Көркем әдебиет</b></p>	<p>Қойдың бейнесін жапсыру Түйені мүсіндеу Тышқанды құрастыру Сиырдың суретін бояу <b>Шығармашылық дағдылар</b></p>	<p>Күлшекыздың туфлин безендіру <b>сурет салу</b> Күлшекызға арба құрастырып беру.<b>Құрастыру</b></p>	<p>Тіл ұстарту. «Ыс - ыс - ыс, келіп жетті қыс» «Ар - ар - ар, жауып жатыр ақша қар»<b>көркем әдебиет</b></p>
<p><b>Балалардың үйге қайтуы</b></p>	<p>Ата аналарға кеңес «Бүгін балабақшада нендей қызықтар болды».Өз баласын әңгімеге тартуы</p>	<p>Балалардың еркін ойындары. Өз беттерінше ойындар ұйымдастыра білу.</p>	<p>Балалардың еркін ойындары. Өз беттерінше ойындар ұйымдастыра білу.</p>	<p>Қимылды ойын «Жасырынбақ» Балаларды шапшаң болуға үйретеді.</p>	<p>Балалардың еркін ойындары. Өз беттерінше ойында ұйымдастыра білу</p>


Тәрбиешілер:

Койчибекова И.О



«Келісемін»

Балабақша әдіскері

 Сеитханова А.М.

«Бекітемін»

«Алақай» балабақшасының  
менгерушісі

 И.К. Байсултанова

### Тәрбиелеу - білім беру процесінің циклограммасы.

Білім беру ұйымы:

«Алақай» балабақшасы»

«Еркемай» аралас тобы

Жоспардың құрылу кезеңі:

5 апта 30.12-31.12.2024 жыл.

Күн тәртібі	Дүйсенбі 30.12.2024	Сейсенбі 31.12.2024ж			
Балаларды қабылдау	Балаларды көтеріңкі көңіл күймен, қуыршақпен қарсы алу	Балаларды көтеріңкі көңіл күймен, денсаулығын тексеріп қарсы алу			
Ата-аналармен әңгімелесу, кеңес беру	Балалардың көңіл-күйі, денсаулығы жайлы әңгімелесу.	Үйдегі өзіне-өзі қызмет ету дағдыларының қалай қалыптасып жатқанын сұрау			
Балалардың дербес әрекеті(баяу қимылды ойындар, үстел үсті ойындары, бейнелеу әрекеті, кітаптарқарау және тағы басқа әрекеттер)	Табиғат бұрышындағы еңбек. Тәрбиешіге гүлдерді суаруға көмектеседі. Мақсаты: табиғат бұрышында еңбек етуге қызығушылықтарын ояту. Қоршаған ортамен танысу	«Шар және цилиндр». Мақсаты: Геометриялық денелерді танып, атап үйренеді. « Қандай пішін жетіспейді?» Математика негіздері			
Таңертеңгі жаттығу	Желтоқсан айына арналған таңертеңгі жаттығулар кешені (Жалпы дамытушы жаттығулар, қимыл белсенділігі, ойын әрекеті).				
Таңғы ас	Тамақ ішу мәдениетін, үстелде отыру, тамақтану, асхана құралдарын дұрыс ұстау мәдениетін қалыптастыру және сақтау. Балалардың назарын тағамға аудару, тамақтарын реттілігімен тауысып ішуге, нанның қиқымын				

	жерге тастамауға үйрету. (мәдени-гигиеналық дағдылар, өзіне-өзі қызмет ету, кезекшілердің еңбек әрекеті)				
<b>Ұйымдастырылған іс-әрекетке Дайындық</b>	Сөйлеу қарқынын өзгертуді бекіту: ақырын, жылдам сөйлеуді менгерту үшін тақпақтар мен жаңылтпаштар айтқызу	Баланың сөздік қорын айналасындағы өзін қоршаған ортадан тыс заттар мен құбылыстардың атауларымен кеңейту, аталған заттардың қолданылу аясы туралы балалармен талқылау.			
<b>Білім беру ұйымының кестесі бойынша ұйымдастырылған іс-әрекет</b>	<b>Дене шынықтыру маманының нұсқаулығы бойынша</b>	<b>Музыка маманының нұсқаулығы бойынша</b>			
	«Шеберін-ай Аяздың!» М.Жаманбалиновтың Шеберін-ай аяздың: Суреттерді әр үйге, Әйнектерді қағаз ғып, Әйнектердің бәріне, Әшекейлеп қойыпты, Түнде салып береді, Бірнеше ою ойыпты Көзі қалай көреді? Тақпақты жаттату, Сөйлеу қарқынын өзгертуді бекіту: ақырын, жылдам сөйлеуді менгерту үшін тақпақтар мен жаңылтпаштар айтқызу. Қыс туралы жаңылтпашты қайталап айтуын ұйымдастыру (сөйлеуді дамыту)	«Үш аю», «Түлкі мен тырна» ертегілерін естеріне түсіру. Сахналық қойылымдарға қатысуға, таныс әдеби шығармалар, ертегілер бойынша қарапайым қойылымдарды ойнауға, образды бейнелеу үшін мәнерлілік құралдарын (интонация, ым-ишара, қимыл) қолдануға ынталандыру. (көркем әдебиет) Геометриялық фигураларды (дөңгелек, үшбұрыш, төртбұрыш) және денелерді (куб, шар, цилиндр) танып, атай білуге үйрету Ермексаздан			

	Терезеге карап, аяздың салған өрнектерін салу, балалардың қалауы бойынша бояу немесе қаламдарды пайдалану. (сурет салу)	фигураларды жасату. (математика негіздері)			
Серуенге дайындық	Киіну: Серуенге шығу, балаларды біртіндеп киіндіру, киімдерінің дұрыс киілуін қадағалау, қатармен жүруге дағдыландыру.				
Серуен	<p>Қыс басындағы табиғаттағы өзгерістер туралы түсініктерін қалыптастыру (күн қысқарады, түн ұзарады);</p> <p>— Қыс мезгілінің басындағы қысқа тән белгілерді көре білу және өлең жолдарынан таба білу.</p> <p>— Бақылау барысы:</p> <p>Көркем сөз</p> <p>Желтоқсан - қыстың алғашқы айы. Қоңыр бұлт астынан күн әлсіз сығалайды. Сондықтан да қысты «түнжыр қыс деп атайды». Күн қысқа, түн ұзақ, бұл айда күн көзі сирек көрінеді.</p> <p>Желтоқсанда түнде қатты аяз болады, өзендер мен көлдерде қалың мұз катады.</p> <p>Балаларға сұрақтар: желтоқсан айы қай айдан</p>	<p>қыс мезгіліндегі бақшада болатын өзгерістермен таныстыру;</p> <p>— зерттеу қызметіне деген қызығушылықта-рын арттыру.</p> <p><b>Бақылау барысы</b></p> <p><b>Көркем сөз .</b></p> <p>Далада қар болрайды, Ақ мамыққа орайды. Мұз болады катады, Жып-жылтыр болып жатады.</p> <p>Аралайды бақшаны, Үзілмейді жақсы әні. Гүлденеді бақшалар, Жауса-жаусын ақша қар.</p> <p>Қыстың келуімен бақшалықта қандай өзгерістер пайда болды? ? (барлық жерді қар басты.)</p> <p>өсімдіктер үшін қардың қандай пайдасы бар? (аяз бен желден сақтайтын «көрпе»)</p> <p>бақшалықта қар көп болса, ол-жақсыма, жаман ба?</p>			

<p>соң келеді?  <i>қараша айына қарағанда балабақша ауласында қандай өзгерістер болды?</i>  Күз мезгілімен салыстырғанда адамдар киімінде қандай өзгерістер пайда болды?  Біздің ауладан қыс белгілерін іздеп табыңдар?  <b>Еңбек</b>  Ағаштар түбін қармен көму..  <b>Мақсаты:</b> тірі табиғатқа деген көмек көрсету ықыласын арттыруға тәрбиелеу..  <b>Қимылды ойындар:</b> Қар лақтырып ойнау  <b>Мақсаты:</b> затты лақтыру дағдыларын бекіту.  Бір аяқпен секіру.  <b>Мақсаты:</b> тепе-теңдікті сақтауға баулу.  <b>Жаттығу ойындары:</b> Қозғалыстарын дамыту.  <b>Мақсаты:</b> тепе-теңдікті сақтап қозғалыс жасағанда өз-өзін сақтандыруға үйрету.</p>	<p><i>(жақсы, себебі жерде ылғал мол болады)</i>  Қар бакшалықтың барлық бөлігінде тегіс жата ма?  <i>(жоқ, тегіс жерлерде бірыңғай болады, ал биік жерлер мен ылди жерлерде әртүрлі жиналады)</i>  Қар ғимарат жанында көп жинала ма, әлде орталықта ма? <i>(ғимарат жанында) неліктен? (соққан жел орталықтағы қарды ғимарат жанына ысырады).</i>  <b>Зерттеу жұмысы</b>  Бакшаның әртүрлі бөлігіндегі қар қалыңдығын қар өлшеуіш құралмен өлшеу..  <b>Еңбек:</b> қардан құрлыс тұрғызу  <b>Мақсаты:</b> қардан әртүрлі денелер жасауға үйрету;  — Достық қарым-қатынасқа тәрбиелеу.  <b>Қимылды ойындар:</b> «Қу түлкі».  <b>Мақсаты:</b> балаларды байқампаздыққа, алғырлыққа баулу, тапсырманы дұрыс орындауларын бақылау.</p>			
--	---	--	--	--

Серуеннен оралу	Топқа оралу кезінде қатарға тұруды дағдыландыру. Асықпай педагогтің артынан жүру, жұптасып жүруді үйрету. Өз шкафтарын тану дағдысын қалыптастыру. Топта киетін аяқ киімдерін өз бетінше ауыстырып, киюын үйрету. <b>(дербес қимыл әрекеті).</b>				
Түскі ас	Балалардың назарын тағамға аудару, тамақтарын реттілігімен тауысып ішуге, нанның қикымын жерге тастамауға үйрету. Кезекшілердің жұмысы (асхана құралдарын, майлықтарды үстелге қою, соңынан жинау) Таза және ұқыпты тамақтану. Тамақтану мәденетін қалыптастыру. Асты тауысып жеуге үйрету. <b>(мәдени-гигиеналық дағдылар, өзіне-өзі қызмет ету, кезекшілердің еңбек әрекеті)</b>				
Күндізгі ұйқы	Киім түймелерін, сырмаларын өздігінше ағытуды қалыптастыру. Киімдерін ұқыпты орындыққа іліп (немесе арнайы сөреге) қоюды үйрету. Өз төсек орнын тауып жатуды үйрету. <b>(өзіне-өзі қызмет ету дағдылары, ірі және ұсақ моториканы дамыту)</b> Балалардың тыныш ұйықтауы үшін жайы баяу музыка тындау. <b>(Музыка)</b>				
Біртіндеп ұйқыдан ояту, сауықтыру шаралары	Өз орындарында отырып керілу, тыныстау жаттығуларын жасату. Ригалық әдіс бойынша сауықтыру. (дене жаттығулар мен белсенділігі) Киімдерін реттілікпен өздігінен киіну. Түймелерін қадау, сырмаларын сыру, аяқ киімдерін дұрыс киюді үйрету. Қыз балалардың шаштарын тарауға үйрету. <b>(өзіне-өзі қызмет ету дағдылары, ірі және ұсақ моториканы дамыту)</b> <b>(мәдени-гигиеналық дағдылар).</b>				
Бесін ас	Ересектің бақылауымен бетін, қолдарын ластанған кезде және тамақтың алдында өз бетінше жуу, беті мен қолын жеке орамалмен құрғатып сүрту, ересектің көмегімен өзін ретке келтіруін қалыптастыру. <b>(мәдени-гигиеналық дағдылар, өзіне-өзі қызмет ету)</b> Өз орнын тауып отыру. Үстел басында қарапайым мінез-құлық дағдыларын қалыптастыру: нанды үгітпеу, тамақты ауызды жауып шайнау, ауызды тамаққа толтырып сөйлемеу. Тамақтанып болғаннан кейін алғыс айтуды үйрету				
Балалардың дербес әрекеті (баяу қимылды ойындар, үстел үсті ойындары, бейнелеу әрекеті, кітаптарқарау және тағы басқа әрекеттер)	Күзде кептіріп қойған өсімдіктерді жапсырып, оның біріне қырауды бейнелету. Жапсыруда бірізділікті ескере отырып, жапсыру дағдыларын қалыптастыру <b>(жапсыру)</b> Ақ түсті ермексаздан далада қардан құрастырылған қамалдарды жасату. <b>(мүсіндеу)</b>	Қағаздың бұрыштарын және қырларын біріктіру, бөлшектерді өзара желімдеп, қысқы табиғат тақырыбында композиция құрастыруды үйрету <b>(құрастыру)</b> Кітаптардан қыс мезгілі туралы суреттерді қарату. Суреттер бойынша ойдан ертегі құрастыруға мүмкіндік беру арқылы ызын және үнді (р, л)			

	«Кім тез жинайды» ойыны арқылы. топтағы ойыншықтардан жиын жасату. (математика негіздері)	дыбыстарды анық айтуға жаттықтыру (Сөйлеуді дамыту)  Балалардың қалауы бойынша «Түлкі мен ешкі» ертегі желісі бойынша шығармашылықпен жұмыстар жасауын дамыту. (жапсыру және сурет салу, мүсіндеу)			
Балалармен жеке жұмыс	..... тілдегі дыбыстарды дұрыс айта білуін және зейін қойып тыңдауын жетілдіру.	..... сөйлеу қарқынын өзгерте білуге үйрету: баяу сөйлеу. -суреттер бойынша таныс шығармаларды тануға, сұрақтарға жауап беруге үйрету			
Серуенге дайындық	Балалардың дербес қимыл белсенділігі үшін жағдай жасау, ойын құрал-жабдықтады дұрыс пайдалану туралы әңгімелесу. Табиғи материалдар туралы не білетіндерін сұрау. Балаларды ретімен киіндіру (ауа-райы жағдайына байланысты), дұрыс киінуді бақылау. Киім шкафтарын таза ұстау және жинауды қалыптастыру (сөйлеуді дамыту, өзіне-өзі қызмет ету дағдылары, ірі және ұсақ моториканы дамыту)				
Серуен	Дидактикалық ойын «Бұл қай кезде болады?» Жыл мезгілдерінің әр түрлі бейнесі бейнеленген суреттерді көрсетіп, қай кезде болатынын сұрау. (көркем әдебиет)  Ырғақты би қимылдарын жасату, әнге қосылып айту (музыка)	Балалар қалауымен түрлі ойындар ұйымдастыру.  Еркін ойындар  Балаларға кішкентай бөпе мен оқушылардың суреттерін көрсету.  Баланың өсуі мен дамуы, өткені, бүгіні және болашағы туралы			

	Қимылды ойын «Хан талапай»	түсініктерді қалыптастыру («Мен кішкентай болдым, мен өсіп келемін, мен ересек боламын»). <b>(қоршаған ортамен танысу)</b>			
Серуеннен оралу	Топқа оралу кезінде жылдам қатарға тұруды дағдыландыру. Асықпай бір-бірін итермей жүруді үйрету. Топта қиетін аяқ киімдерін өз бетінше ауыстырып, киюін қалыптастыру. Жұмбақтар шешу, өлеңдер, әндер жаңылтпаштар, санамақтар және т.б. жаттау <b>(көркем әрекет, дербес ойын әрекеті)</b> .				
Балалардың дербес әрекеті	Қиынды суреттерден қыс мезгілі ерекшеліктерін білдіретін суреттерді тауып құрастыру. <b>Құрастыру.</b>	«Сәйкестендір» - балалар ойын барысында қолғаптың, етіктің түр – түсіне, ондағы өрнектердің орналасуына қарай сыңарын табады. <b>математика негіздері</b>			
Балалардың үйге қайтуы	Ата-аналарға кеңес үйде ойын бұрышын ұйымдастыру.	Психолог кеңесі. (Жеке балаларға)			

Тәрбиешілер:  Койчибекова И.О