

«Келісемін»

Балабақша әдіскері

Жексембаева.Т. С

«Бекітемін»

«Алақай» балабақшасының
менгерушісі:

И.К. Байсултанова



Тәрбиелеу - білім беру процесінің циклограммасы

Білім беру ұйымы:
«Алақай» балабақшасы
«Еркемай» ортаңғы тобы
Жоспардың құрылу кезеңі:
I-апта 04.03 – 07.03.2024 жыл

Күн тәртібі	Дүйсенбі 04.03.2024	Сейсенбі 05.03.2024	Сәрсенбі 06.03.2024	Бейсенбі 07.03.2024	Жұма
Балаларды қабылдау	Балаларды көтеріңкі көңіл күймен, қуыршақпен қарсы алу	Балаларды көтеріңкі көңіл күймен, денсаулығын тексеріп қарсы алу	Балақай сені бүгін көңілді күн күтіп тұр деп топқа кіргізу	Қызыл жүрекшемен қарсы алу	
Ата-аналармен әңгімелесу, кеңес беру	Балалардың көңіл-күйі, денсаулығы жайлы әңгімелесу.	Үйдегі өзіне-өзі қызмет ету дағдыларының қалай қалыптасып жатқанын сұрау	Балабақшадан кейінгі баланың өзін-өзі қалай ұстайтыны жайлы әңгімелесу	Демалыс күндердегі баланың күн тәртібі жайлы әңгімелесу	
Балалардың дербес әрекеті (баяу қимылды ойындар, үстел үсті ойындары, бейнелеу әрекеті, кітаптар қарау және тағы басқа әрекеттер)	Табиғат бұрышындағы гүлдерге су құюға көмектесіп бақылау. Әлеуметтік дағдылар	Дидактикалық ойын: «Түрлі-түсті гүлдер». Танымдық дағдылар	Дидактикалық ойын: «Көктем суретін құрастыру» Шығармашылық дағдылар	Музыка тыңдау шаттану. Табиғат бұрышындағы гүлдерге су құюға көмектесу. Шығармашылық дағдылар	
Таңертеңгі жаттығу	Наурыз айына арналған таңертеңгі жаттығулар кешені (Жалпы дамытушы жаттығулар, қимыл белсенділігі, ойын әрекеті).				
Таңғы ас	Тамақ ішу мәдениетін, үстелде отыру, тамақтану, асхана құралдарын дұрыс ұстау мәдениетін қалыптастыру және сақтау. Балалардың назарын тағамға аудару, тамақтарын реттілігімен тауысып ішуге, нанның кикымын жерге				

тастамауға үйрету. (мәдени-гигиеналық дағдылар, өзіне-өзі қызмет ету, кезекшілердің еңбек әрекеті)					
Ұйымдастырылған іс-әрекетке дайындық	сөйлеу қарқынын өзгерту қабілетін дамыту: баяу сөйлеу, жаңылтпаштар айту.	Балаларға тұсау кесу дәстүрімен таныстыру арқылы олардың алғашқы адамы ересектерді қуанышқа бөлейтінін жеткізу және оларды ересектердің жақсы көретінін білдіру дағдысын жетілдіру	Сөздерді жіктелуіне, септелуіне қарай байланыстыруды, етістіктерді келер және өткен шақта қолдануды дамыту	Кейіпкерлерді сипаттау үшін дауыс ырғағының мәнерлі қарапайым тәсілдерін қолдануды үйрету	
Білім беру ұйымының кестесі бойынша ұйымдастырылған іс-әрекет	Дене шынықтыру	Музыка Қазақ халқының би өнерімен таныстыру. Музыкалық сүйемелдеумен қазақби қимылдарының қарапайым элементтерін орындау, ойындарда таныс би қимылдарын қайталауын дамыту	Дене шынықтыру	Дене шынықтыру	
	Аналар мерекесі жайлы әңгіме Шығармашылық дағдылар бойынша балалардың қалауымен жүргізілетін жұмыстар Оюлармен кубик ойыны Оюлардың жазықтықта орналасу ретін атап айтады. Математика негіздері	Тәрбиеші: - «40 Нан шығару» дәстүрін өткізу үшін, қандай заттар керек? Балалар: - леген, су, қайшы, қасық... Қырқынан шығару дәстүріне қажет заттарды жасау, қайшыны ермексаздан жасау, қасықтың суретін салу, леген ыдысқа ою жабыстыру. Сурет салу, жапсыру, мүсіндеу.	Аналар мерекесіне тапқытар жаттау Ұлттық киімдер пазлы. Құрастыру әрекеті Тақияны әшекелейміз. Мүсіндеу әрекеті Домбыра ойыны Домбыраның қандай аспап екенін айту және жабыстыру. Жапсыру әрекеті	Суретке мұқият қарау, әртүрлі кеңісте орналасқан бесікті қай жерде орналасқанын не ұзын не аласа биік екенін сипаттау. Математика негіздері Бесіктің суретін бояу, ермексаздан бесік жасау, бесік суретінен пазл құрастыру, бесікке ою жабыстыру. Сурет салу, құрастыру, жапсыру, мүсіндеу	
Серуенге дайындық	Киіну: Серуенге шығу, балаларды біртіндеп киіндіру, киімдерінің дұрыс киілуін қадағалау, қатармен жүруге				

Маусымдық өзгерістерді бақылау

Мақсаты:

Табиғаттағы көктемгі өзгерістер туралы түсініктерін қалыптастыру;

айнала қоршаған ортадан көктем өзгерістерін көре білуге үйрету;

табиғатты бақылауға деген қызығушылығын арттыру, камқор болуға тәрбиелеу.

Бақылау барысы

Тәрбиеші:

Балалар, мені тыңдаңдар, қазір мен сендерге өлең оқимын, сендер жасырынған сөздерді табыңдар.

Жауған қарымен, ... құнар береді. (қыс)

Үлкендер қарбалас,

Қайың ағашын бақылау

Мақсаты: қайың ағашы туралы, ағаштардың көктемгі өзгерістері туралы білімдерін молайту.

Бақылау барысы

Көркем сөз «Жас шыбық» А. Меңдібай

Көшетін әкеп қайыңның, Отырғыздым аулаға.

Жіп-жіңішке жас шыбық, Өспейді деп ойлама.

Жас шыбық өсіп толады, Әсем қайың болады,

Сугарып, күтіп, баптасам.

Қайың көп ағаштардың ішіндегі сұлу ағаштардың бірі. Оның атпақ діңі жұқа қабықпен қапталған.

Қайың қыс шыққан бойда бұр жарып шыға келеді.

Халық әндері мен ертегілеріне қайыңды жәмі қосқан. Оны сүйіспеншілікпен «ақ қайың» деп атаған. Ерте кезде жолаушы жүретін үлкен жолдардың бойына қайың екен. Қайыңның

Бұршақты бақылау

Мақсаты:

— «Бұршақ» түсінігімен таныстыру;
— Табиғатта неге бұршақ жауатыны туралы түсінік беру;
— есте сақтаулары мен зейіндерін белсендіру.

Бақылау барысы
Көркем сөз «Бұршақ жауғанда» А. Меңдібай
Аспанды бұлт торлап,
Күн кенет бұзылды.
Жел тұрып, сап-салқын,
Жауын ісі сезілді.

Айнала тарсылдап,
Ақ моншақ төгілді.
Жер беті ағарып,
Мұз болып көрінді.
Моншақты ұстап ап,
Көргім кеп барады-
Қолымда көп моншақ,
Су болып ағады.

Тәрбиеші әңгімесі:
күннің шуағы молайып,
жер қызған кезде су
буланып ыстық ауамен
жоғары көтеріледі.
Жерден жоғары кеңістік
үнемі салқын,
сондықтан да су
тамшылары мұзға
айналады. Жауын
жауған уақытта кейбір
мұздың ірі түйіршіктері

Итті бақылау *Мақсаты:*

жануарлардың көктемгі өмірі туралы түсініктерін жүйелендіру;
— жануарлар тіршілігіндегі өзгерістер себебін іздей білуге үйрету, өздерінің үйіндегі жануарларына деген жауапкершілік сезімдерін дамыту.

Бақылау барысы
Көркем сөз «КҮШПІМ» А. Меңдібай
Кіп-кішкентай күшігім,
Сүйкімдісін өзінің.
Еркелейді ойнақтап,
Жылтырын-ай көзінің.


Оратылып аяққа,
Бір сәт тыным таппайды.
Кел, достарым,
жасқанба,
Күшігім менің қаппайды
Тәрбиеші сұрақтары.

♦ Бұл күшік сендерге ұнай ма?
♦ Күшікке қандай ат лайық деп ойлайсындар?

<p>... дән себеді. (көктемде)</p> <p>Бақ пенен бақшаны, ... баптап өсіреді. (жазда)</p> <p>Дихандар жемісін, ... жинап береді. (күзде)</p> <p>Тәрбиеші сұрақтары: Өлеңде қандай жыл мезгілдері туралы айтылған? Қазір жылдың қай мезгілі? Көктемнің алдында қай мезгіл болды? Көктемнің келуімен табиғатта қандай өзгерістер болады? Қазір айналадан қандай өзгерістерді көруге болады? Зерттеу жұмысы: Балабақша ауласынан күннің жылуымен еріген қар суын (қар айналасындағы ылғалды жер) табу, оның неге ерігенін әңгімелеу. (көктемде күн шуағы молаяды, күн көзі көп</p>	<p>жұмсақ қабығынан жеңіл шабата (аяқ киім), жолаушы жүргенде киімдері мен тамағын салатын себеттер тоқыған. Тәрбиеші сұрақтары: Қандай ағаш түрлерін білесіңдер? Біздің ауламызда қандай ағаштар өседі? Ағаштар жылдың қай мезгілінде көктейді? Әуелі ағаш бұтақтарында не пайда болады? Қазір аулаға ағаш көшетін отырғызуға бола ма? Ағаштар жақсы өсуі үшін біз оларға не істеуіміз керек? Зерттеу жұмысы Қайың ағашы мен басқа ағаштарды салыстыру: оларды қандай айырмашылықтары арқылы ажыратуға болады? Еңбек</p>	<p>еріп үлгермейді де, жерге мұз күйінше кұлайды. Табиғаттың бұл құбылысы «бұршақ» деп аталады. Бұршақ көбіне жаңбырмен араласып жауады. Жерге түскен бұршақтар жылы ауамен тез еріп кетеді. Көлеңке, салқын жерде ұзактау жатады. Зерттеу жұмысы Мұз түйіршіктерінің қай жерде тез еритінін анықтау: ашық жерде ме, әлде бұта түбінде, үйдің көлеңке бетінде ме? Еңбек Аула караушыға кескен бұталарды ауладан жинап алуға көмектесу. Максаты: бірлесе жұмыс істеуге, бастаған істі аяқтауға, еңбек нәтижесіне қуануға үйрету. Қимылды ойын: «Ақ серек-көк серек». Максаты: ойын шартын сақтап ойнауға, кұрбыластарын тыңдай білуге, олармен санасуға баулу. Жаттығу ойыны «Кім алда?». Максаты: бірінің</p>	<p>◆ Күшіктің көңіл- күйі қандай? ◆ Не себепті көңіл-күйі көтеріңкі деп ойлайсыңдар? ◆ Сендерше күшіктер көбіне немен айналысқанды жақсы көреді? Үйде асырауға алған иттер өз иесін өте жақсы көреді. Ол онымен үнемі бірге болады, иесі үшін қандай да бір қиыншылыққа төтеп береді. Ол өз иесін ешуақытта сатпайды. Ит - адамның сенімді досы. Бірақ, біздер де оны күту, дұрыс тамақтандыру керек екенін ұмытпауымыз керек. Яғни біз өз күшігімізді немесе мысығымызды, өзімізге тиесілі қандай да бір жануарымыз болса оған қамқор болуымыз керек екенін естен шығармағанымыз, оларды сүйе білгеніміз жөн. Еңбек: Жер қазу</p>
---	---	---	--

<p>түскен жердегі қар жібиді де, ылғал пайда болады) Еңбек Гүл егетін жерді тазалау. Мақсаты: Еңбекке деген оң көзқарастарын тәрбиелеу. Қимылды ойын: «Кім жылдам?». Мақсаты: жүкіруге жаттықтыру, жылдамдықтарын дамыту. Жаттығу ойыны: Орнында тұрып биіктікке секіру. Мақсаты: секіре білу дағдыларын дамыту, жылдамдықтары мен күштерін есептей білу.</p>	<p>Ауланы өткен күзден қалған қоқыстан тазалауға көмектесу Мақсаты: өз еріктерімен топқа бөлінуге, өз еріктерімен еңбек етуге баулу. Қимылды ойын: «Орамал тастамақ» Мақсаты: - ойын шартын түсініп ойнауға, аңғарымпаздыққа, шапшаңдыққа баулу. Жаттығу ойыны Затты нысанаға лақтыру. Мақсаты: қол күштерін, көз мөлшерін дамыту.</p>	<p>соңынан бірі, қатар сақтап, бір ыргакпен жүкіруге үйрету.</p>	<p>жұмыстарына қатысу. Мақсаты: - ұжыммен жұмыс істей білулерін тиянақтау; - еңбексүйгіштікке тәрбиелеу, бастаған істі аяқтауға деген құлшыныстарын арттыру. Қимылды ойын: «Қасқыр қақпан». Мақсаты: — белгі бойынша әрекет етуге баулу; — жылдамдық, байқампаздық дағдыларын дамыту. Жаттығу ойыны: Қимылдарын дамыту. Мақсаты: секіру техникасын меңгерту (жіппен секіруге жаттықтыру).</p>	
<p>Серуеннен оралу</p>	<p>Киіну: Серуенге шығу, балаларды біртіндеп киіндіру, киімдерінің дұрыс киілуін қадағалау, қатармен жүруге дағдыландыру.</p>			
<p>Түскі ас</p>	<p>Балалардың назарын тағамға аудару, тамақтарын реттілігімен тауысып ішуге, нанның қиқымын жерге тастамауға үйрету. Кезекшілердің жұмысы (асхана құралдарын, майлықтарды үстелге қою, соңынан жинау)Таза және ұқыпты тамақтану. Тамақтану мәденетін қалыптастыру. Асты тауысып жеуге үйрету. (мәдени-гигиеналық дағдылар, өзіне-өзі қызмет ету, кезекшілердің еңбек әрекеті)</p>			
<p>Күндізгі ұйқы</p>	<p>Киім түймелерін, сырмаларын өздігінше ағытуды қалыптастыру. Киімдерін ұқыпты орындыққа іліп (немесе арнайы сөреге) қоюды үйрету. Өз төсек орнын тауып жатуды үйрету. (өзіне-өзі қызмет ету дағдылары, ірі және ұсақ моториканы дамыту)</p>			


<p>ртіндеп ұйқыдан ояту, сауықтыру шаралары</p>	<p>Балалардың тыныш ұйықтауы үшін жайы баяу музыка тыңдау. (Музыка)</p> <p>Өз орындарында отырып керілу, тыныстау жаттығуларын жасату. Ригалық әдіс бойынша сауықтыру. (дене жаттығулар мен белсенділігі) Киімдерін реттілікпен өздігінен киіну. Түймелерін қадау, сырмаларын сыру, аяқ киімдерін дұрыс киюді үйрету. Қыз балалардың шаштарын тарауға үйрету. (өзіне-өзі қызмет ету дағдылары, ірі және ұсақ моториканы дамыту) Қолдарын жуу, құрғатып сүрту, сүлгіні өз орнына іліп қоюды үйрету. (мәдени-гигиеналық дағдылар).</p>				
<p>Бесін ас</p>	<p>Ересектің бақылауымен бетін, қолдарын ластанған кезде және тамақтың алдында өз бетінше жуу, беті мен қолын жеке орамалмен құрғатып сүрту, ересектің көмегімен өзін ретке келтіруін қалыптастыру. (мәдени-гигиеналық дағдылар, өзіне-өзі қызмет ету) Өз орнын тауып отыру. Үстел басында қарапайым мінез-құлық дағдыларын қалыптастыру: нанды үгітпеу, тамақты ауызды жауып шайнау, ауызды тамаққа толтырып сөйлемей. Тамақтанып болғаннан кейін алғыс айтуды үйрету</p>				
<p>Балалардың дербес әрекеті (баяу қимылды ойындар, үстел үсті ойындары, бейнелеу әрекеті, кітаптар қарау және тағы басқа әрекеттер)</p>	<p>Достарымызбен шеңберге тұрайық, ойыншықтардан шеңбер жасайық. Шеңбер бойлап айналайық. Топта шеңберге ұқсас заттарды тауып салыстыру. (математика негіздері) Құрылыс заттарынан достарына үйшік құрастыру (Құрастыру) Дайын жапсыру пішіндерінің ішінен домалақ пішінді табу, атау, тақтайшаға жапсыру. (Жапсыру)</p>	<p>Балалардың қалауы бойынша орталықтарға бөлініп, еркін тақырыпта сурет салу, тұзды қамырды пайдаланып мүсін жасау. Фланелеграф тақтасына әр түрлі пішіндерді тізбектеп жапсыру. (Сурет салу) (Мүсіндеу) (Жапсыру)</p>	<p>Ойыншық туралы жаттаған тақпақтарды айтқызу арқылы есте сақтауын дамыту. (көркем әдебиет) Қонағымызды топтағы қуыршақтармен салыстырып көрейікші. Ол зат қандай сұрағына жауап беруін қалыптастыру. (математика негіздері)</p>	<p>Тапсырмалары бар қораптарды көрсету. Ойнап көреміз бе? деп «артығын тап» айдарында тапсырмаларды орындату (математика негіздері) Қандай суретті бояймыз деп балаларға қалауы бойынша таңдаған жемісті бояту, ермак саздан жасату немесе тақтаға жапсыру және сипаттауын қалыптастыру. (Сурет салу) (Мүсіндеу) (Жапсыру)</p>	
<p>Балалармен жеке жұмыс</p>	<p>..... негізгі қимылдарды орындап үйрету</p>	<p>..... екеуден, үшеуден қатарға қайта тұрып үйрету</p>	<p>..... негізгі қимылдарды орындаудың қимылдық дағдыларына және техникасына үйрету</p>	<p>..... Сөйлеуде зат есімдерді жекеше, көпше түрде қолдану</p>	

	<p>Балалардың дербес қимыл белсенділігі үшін жағдай жасау, ойын құрал-жабдықтады дұрыс пайдалану туралы әңгімелесу. Табиғи материалдар туралы не білетіндерін сұрау. Балаларды ретімен киіндіру (ауа-райы жағдайына байланысты), дұрыс киінуді бақылау. Киім шкафтарын таза ұстау және жинауды қалыптастыру (сөйлеуді дамыту, өзіне-өзі қызмет ету дағдылары, ірі және ұсақ моториканы дамыту)</p>				
<p>Серуен</p>	<p>Балаларға ойыншық көлік түрлерін алып еркін ойынауына мүмкіндік беру. Қ/о:Коян мен қасқыр</p>	<p>Құрастыру ойыншықтарынан қарапайым құрылыстар құрастырғызу. (құрастыру) Қ/о: Тырналар-тырналар</p>	<p>Қ/о «Кім жылдам?»</p>	<p>Көңілді музыкамен би қимылдарын жасауды жетілдіру. (музыка) Қ/о: «Допты дәлдеп лақтыр»</p>	
<p>Серуеннен оралу</p>	<p>Топқа оралу кезінде жылдам қатарға тұруды дағдыландыру. Асықпай бір-бірін итермей жүруді үйрету. Топта қиетін аяқ киімдерін өз бетінше ауыстырып, киюін қалыптастыру. Жұмбақтар шешу, өлеңдер, әндер жаңылтпаштар, санамақтар және т.б. жаттау (көркем әрекет, дербес ойын әрекеті).</p>				
<p>Балалардың дербес әрекеті</p>	<p>Анама арналған оюлар Оң жақта тұрған оюларды қызыл түске Сол жақта тұрған оюларды көк түске Ортасында тұрған оюларды сары түске боя.Сурет салу «Жылы сөз айту» ойыны. Тәрбиеші Ойыншық көжекті көрсетеді.Көжек балалардан анасы жұмыстан келгенде,оны қалай қарсы алу керектігін үйретуді сұрайды.Балалар қуыршақтарына айтқан сөздерін естеріне түсіреді,көжекке көмектеседі.Сөйлеуді</p>	<p> Анаға сый Қағаздан 3 д сыйлық жасау Жапсыру әрекеті Өз анасы жайлы сұрау</p>	<p> Кірпінің анасының үстіне ермексазды орналастыру кеңістікте орналасуын атау Жапсыру, Мүсіндеу, Анама арналған кеудеше элементтердің пішінін, реттілігін, олардың арасындағы қашықтықты ескере отырып, жазықтықта оюларды орналастыру; қазақ оюларының кейбір элементтерін салу;Сурет салу</p>	<p>Анамен бірге доп ойнаймыз ойыны Доптың ішіне ермексазды орналастыр Мүсіндеу,жапсыру Желілі-рөлді ойын: «Қызы мен анасы» Аналары балаларына қалай қамқорлық көрсететінін естеріне түсіру арқылы ,балаларды рөлдерге бөліп ойнауға шақырады. Тәрбиешінің көмегімен балалар қуыршаққа жылы сөз айтып,ойнайды.Мыс;»Б отқа қандай дәмді ,жей ғой қызым,сен менің сүйікті ,ең әдемі қызымсың,жүр, киініп</p>	

	дамыту			серуендеп келейік...» -Балалар ,сендер аналар туралы әнді ұмытып қалған жоқсындар ма? -Жарайды ,онда өзіміз үйренген «Ақ мамам» әнін бәріміз бірге айтып ,үйренейік.	
Балалардың үйге қайтуы	Ата-аналарға кеңес үйде ойын бұрышын ұйымдастыру.	Психолог кеңесі. (Жеке балаларға)	Кеңес: Бала өміріндегі ойыншықтың маңызы.	Баланың дамуы жайлы әңгіме.	

«Келісемін»

Балабақша әдіскері

 Жексембаева Т. С



Тәрбиелеу - білім беру процесінің циклограммасы

Білім беру ұйымы: «Алақай» балабақшасы

«Еркемай» ортаңғы тобы

Жоспардың құрылу кезеңі: 2 – апта 11.03-15.03.2024 жыл

Күн тәртібі	Дүйсенбі 11.03.2024	Сейсенбі 12.03.2024	Сәрсенб 13.03.2024	Бейсенбі 14.03.2024	Жұма 15.03.2024
Балаларды қабылдау	Балаларды көтеріңкі көңіл күймен, қуыршақпен қарсы алу	Адай күйімен қарсы алу	Баланы алақан соғу арқылы қарсы алу	Балақай сені бүгін көңілді күн күтіп тұр деп топқа кіргізу	Қызыл жүрекшемен қарсы алу
Ата-аналармен әңгімелесу, кеңес беру	Балалардың көңіл-күйі, денсаулығы жайлы әңгімелесу.	Үйдегі өзіне-өзі қызмет ету дағдыларының қалай қалыптасып жатқанын сұрау	Баланың үйдегі ойыншықтарға деген қызығушылығы жайлы сұрау	Балабақшадан кейінгі баланың өзін-өзі қалай ұстайтыны жайлы әңгімелесу	Демалыс күндердегі баланың күн тәртібі жайлы әңгімелесу
Балалардың дербес әрекеті (баяу қимылды ойындар, үстел үсті ойындары, бейнелеу әрекеті, кітаптар қарау және тағы басқа әрекеттер)	Сюжетті рөлдік ойындар. «Гүлдер дүкені». Коммуникативтік дағдылар	Суретті кітапшаларды бояу, гүл құрастыру мазайка және т.б Шығармашылық дағдылар	Дидактикалық ойын: «Гүлдерді жинау» Танымдық дағдылар	Дәстүрден тыс әдіс гүлді бастыру арқылы салу. Шығармашылық дағдалар	«Қайсысы артық», сыңарын тап. Танымдық дағдылар

Таңертеңгі жаттығу	Наурыз айына арналған таңертеңгі жаттығулар кешені (Жалпы дамытушы жаттығулар, қимыл белсенділігі, ойын әрекеті).				
Таңғы ас	Тамақ ішу мәдениетін, үстелде отыру, тамақтану, асхана құралдарын дұрыс ұстау мәдениетін қалыптастыру және сақтау. Балалардың назарын тағамға аудару, тамақтарын реттілігімен тауысып ішуге, нанның қиқымын жерге тастамауға үйрету. (мәдени-гигиеналық дағдылар, өзіне-өзі қызмет ету, кезекшілердің еңбек әрекеті)				
Ұйымдастырылған іс-әрекетке дайындық	Оқылған шығармадан ең қызықты, мәнерлі үзінділерді қайталау, балаларға сөздер мен қарапайым сөз тіркестерін қайталап айтуға мүмкіндік беру.	«Тең бе?», «Қайсысы артық (кем)?» сауалдарына жауап беру.	салыстыру нәтижелерін бірдей, тең, жалпы шамасы бойынша үлкен-кіші сөздерімен белгілеу	Балаларды геометриялық фигура дөңгелекпен таныстыру, ұстау және көру тәсілдері арқылы аталған фигураны зерттеуге мүмкіндік беру.	Өзінің дене мүшелерін бағдарлау және осыған байланысты өзіне қатысты кеңістік бағыттарын анықтау: оң-сол.
Білім беру ұйымының кестесі бойынша ұйымдастырылған іс-әрекет	Дене шынықтыру	Музыка Ән айту: Ән қарқынын түсіне, топпен қосылып ән айтады, әнді барлығымен бірге бастайды және аяқтайды.	Дене шынықтыру	Дене шынықтыру	Қазақ тілі Ауызекі сөйлеуде түрлі балалар әрекеттерінде қоршаған орта заттары мен табиғат нысандарының атауларын өздігінен қолдануды қалыптастыру.
	Отбасы суретін көрсету. Суретте не	Отбасы мүшелерінің суреттерін көрсітіп, әр бір мүшені атап,	Отбасы бейнеленген кітаптарды қарату. Тек адамдардың	Балалардан аналары не жақсы көретінін сұрау. «Анаға сыйлық» жасауға	Ата мен әжелерінің суретін қарау. Олар туралы не білетіндерін айтқызу.

<p>бейнеленген?</p> <p>-Суреттегі отбасы мүшелерін атуын?</p> <p>- Ата, әже, әке, ана, іні, қарындас</p> <p>-суреттегі отбасы мүшелерінің не істеп отырғандығы жайлы әңгімелету негізінде сөздік қорын кеңейту, байланыстырып сөйлеуді үйрету.</p> <p>(сөйлеуді дамыту) «Отбасы» рөлдік ойындарын ойнау негізінде сөйлемді дұрыс құрап сөйлеуін дамыту. (көркем әдебиет)</p>	<p>есімдерін атау.</p> <p>Оларды сипаттауды үйрету. (сөйлеуді дамыту)</p> <p>Балалардың қалауы бойынша әжемнің кәмпиттері тақырыбында домалақ кәмпиттер суретін салғызу, ермек саздан әже ауылындағы күрт мүсінін жасау арқылы дөңгелек мүсінді жасату, Дастархан бетіне домалақ бауырсақтарды жапсырып орналастыру жұмыстарын жасауды үйрету. (сурет салу, мүсіндеу, жапсыру)</p> <p>Құрастыру материалдарынан үйшік құрастыруды дамыту. (құрастыру)</p>	<p>емес, жануарлардың отбасы жайлы түсінігін қалыптастыру. (сөйлеуді дамыту)</p> <p>«Анасының көмекшілері» айдарымен аспаздық әрекеттерді тұзды қамырды домалақтап, алақан арасында басу арқылы күлше жасатуды үйрету. (мүсіндеу)</p> <p>Жануарлар отбасына үйшік құрастыруды менгерту. (құрастыру)</p>	<p>ынталандырып сипаттап сөйлеуді үйрету(сөйлеуді дамыту)</p> <p>Өз қолдарымен сыйлық жасату. Балалардың тандауы бойынша табиғи материалдардан қолға тағатын моншақ тізбегін жасауды үйрету</p> <p>Гүлдер (немесе басқа заттарды) суретін саусақпен салуды үйрету. (сурет салу)</p> <p>Ермексаздан торт жасауды менгерту (мүсіндеу).</p> <p>Қағаздан жасалған гүл себетіне ұсақ гүлдерді жапсыруды үйрету. (жапсыру)</p>	<p>«Бес саусақ» өлеңін айтқызу</p> <p>Бас бармағым – атам, үйдің данасы</p> <p>Балан үйрек - әжем, ошақ анасы</p> <p>Орған терек - әкем, отау панасы</p> <p>Шылдыр шүмек – шешем, шаңырақ ажары</p> <p>Титтей бөбек – мен, бәрінің базары</p> <p>(сөйлеуді дамыту, көркем әдебиет)</p>
--	--	--	--	---

Серуенге дайындық	Киіну: Серуенге шығу, балаларды біртіндеп киіндіру, киімдерінің дұрыс киілуін қадағалау, қатармен жүруге дағдыландыру.				
Серуен	<p>Бұлттарды бақылау</p> <p>Максаты: әлемді жалпы түсінудің негізі ретінде жер мен аспанды біртұтас деп ұғынуды қалыптастыруды жалғастыру</p> <p>Бақылау барысы</p> <p>Көркем сөз «Бұлт»</p> <p>Ә. Ақыпбекұлы</p> <p>Бұлттың қайда тұрағы,</p> <p>Біле алмадым мұны өлі.</p> <p>Білерім көк аспанның</p> <p>Бұлт көшпелі бұлағы.</p> <p>Тәрбиеші балаларға сұрақ береді.</p> <p>Аспанға қараңдар, не көріп</p>	<p>Қарды бақылау</p> <p>Максаты:</p> <p>— Табиғаттағы маусымдық өзгерістерге бақылауды жүргізуге үйрету</p> <p>— Өлі табиғаттағы (күн – қар) болатын өзара байланыстар туралы білімін тиянақтау</p> <p>Бақылау барысы</p> <p>Көркем сөз «Бұл қай кезде болады»</p> <p>Ш. Ахметов</p> <p>Ақ қар еріп, Су көбейіп, Сай-салаға ағады.</p> <p>Бүршік шашып, Жапырақ ашап, Гүл, бәйшешек басады.</p> <p>Бөбектерім, айтыңдаршы, Бұл қай кезде болады?</p> <p>Балаларға сұрақтар</p>	<p>Шырша ағашын бақылау</p> <p>Максаты:</p> <p>— Қаламызда өсетін ағаштармен таныстыруды жалғастыру;;</p> <p>— Шырша ағашын басқа ағаштармен салыстыру;</p> <p>— Ағаштардың көктемгі өзгерістері туралы білімдерін молайту.</p> <p>Бақылау барысы</p> <p>Көркем сөз «Жасыл шырша»</p> <p>К. Әзірбаев</p> <p>Қанша заман өткенімен, Ескірмейтін асыл шырша.</p> <p>Алатаудың көктемімен, Доссың ғой сен, жасыл шырша.</p> <p>Өзгермейсің қыс</p>	<p>Су тамшыларын бақылау</p> <p>Максаты:</p> <p>— температураға байланысты су күйінің өзгеруі туралы білімдерін тиянақтау;</p> <p>— зерттеу қызметін өздігінен орындай білу дағдыларын жетілдіру.</p> <p>Бақылау барысы</p> <p>Көркем сөз.</p> <p>«Сүңгілер» А. Меңдібай</p> <p>Күн сәулесін төкті кеп,</p> <p>Қар да ери бастады.</p>	<p>Еркін қозғалыстағы ойын:</p> <p>«Тарту»</p> <p>Қалың қар үстінде сақина жасау. Әркім қасында тұрған баланы белгі бойынша өзіне тартып қалады.</p> <p>Балаларды күшті болуға, шыдаммен ойын ережесін бұзбауға тәрбиелеу.</p> <p>(жаппай бақылау, дене белсенділігі)</p>

<p>тұрсындар? Бүгінгі бұлттар қандай? Қалай ойлайсындар, бүгін қар немесе жаңбыр жауады ма? Бұлт қай бағытқа жүзіп барады? Еңбек Бүлдіршіндердің алаңындағы сырғанақ құрылысының орнын тазалауға көмектесу Мақсаты: бірлесіп жұмыс істеуді, жасалған жұмыстан рахат алуды үйрету. Кішкентайларға көмектесуге дайын болуға тәрбиелеу. Қимылды ойын «Үйсіз қоян».</p>	<ul style="list-style-type: none"> • Қазір жылдың қай мезгілі? • Көктемде табиғатта қандай өзгерістер болады? • Аулада қар еріп жатқан жер байқала ма? • Неге бұл жердің қары еріп жатыр? <p>Халық болжамдары бар: қар ұлпалары іріленсе — күннің жылынуын күт; қараторғай келсе көктемді қарсы ал. Көктемнің алғашқы күндерінен бастап күннің шуағы молаяды. Күннің көзі көбірек түсетін жерлердегі қарлар еріп, жер бусана бастайды. Аяққа басқан қар тапталып, кешкі аязбен қатқақ пайда болады. Бірақ, бұл ұзаққа созылмайды.</p>	<p>келсе де, Бояңды оңдырмайсың. Аяз шымшып, тістесе де, Жапырағыңды тондырмайсың. Балаларға сұрақтар:</p> <ul style="list-style-type: none"> • Шырша ағашының басқа ағаштардан айырмашылығы неде? • Балалар шырша ағашын неге жақсы көреді? • Шырша ағашы туралы қандай жұмбақтар білесіңдер? <p>Тәрбиеші әңгімесі: Шырша ағашы адамға өте ұнамды, қуаныш сыйлайтын ағаш. Шыршаны ойыншықтармен безендіріп, жаңа жылды қарсы</p>	<p>Шатырынан әр үйдін, Төмен қарап салбырап, Мұз сүңгілер аспалы, Пайда бола бастады. Тырс - тырс тамып тамшылар, Тынымсыз жерге тамады. Қардың суы еріген, Сай қуалай ағады. Балаларға сұрақтар</p> <ul style="list-style-type: none"> ◆ Мұз сүңгілер қай бетте ұзын болады – көленке бетте ме, әлде күн бетте ме? (күн бетте) ◆ Неге? (күн бетте күн қатты қыздырады да, сондықтан сүңгілер
--	---	--	---

<p>Мақсаты: — бір-біріне соқтықпай жүгіре білуді үйрету; — жылдамдыққа және шыдамдылыққа тәрбиелеу. Жеке жұмыс Жаңылтпаш айту: «Ала бұлт ақ па, Ақ бұлт ақ па? Ала бұлт ақ емес, Ақ бұлт ақ» «Анау арал қай арал, Қайыңды арал, талды арал» Жұмбақ: Етек-жеңі жиналмай,</p>	<p>Күннен күнге күннің жылуы молайып, жердегі қар еріп, суға айналады. Зерттеу жұмыстары Күн астындағы және көлеңкеде жатқан қардың тереңдігін өлшеу. Күннің көзі көп түсетін жердегі қар неге аласа, көлеңкедегі қар неге биік? Еңбек Жолдарды қоқыстан тазалау. Мақсаты: бірлесе жұмыс істеуді үйрету. Қимылды ойын «Қояндар мен аңшылар». Мақсаты: қуушыдан қашып құтылуларын, тез жүкіре білулерін дамыту. Жаттығу ойыны Қозғалыстарын дамыту Мақсаты:</p>	<p>аламыз. Өкінішке орай, біздің қиянаттарымызда н шырша орманы сиреп барады. Қазір шыршаны кесіп, бүлдірмес үшін, жасанды шыршалар шығарылды. Қаламызда шырша ағаштары отырғызылып, қала көшелеріне сән беруде. Шыршаны тек қана адамдар емес, жан-жануарлар мен құстар да жақсы көреді. Қалың шырша орманында аюлар апанын, тиіндерін, құстар ұяларын салады. Зерттеу жұмысы: шырша ағашын маңайдағы басқа ағаштармен</p>	<p>ұзын болады) ♦ Аязды күндері сүңгілер өсе ме, әлде қысқара ма? (қысқарады, аяз бен желден олар сынады) ♦ Шуақты күні ше? (өседі) ♦ Қай беттегі сүңгілер тез ериді? (күн беттегі, себебі күн мкзды қыздырады да, ол суға айналады) Қанекей, тексеріп көрейік: бір ыдысты көлеңке беттегі сүңгінің астына, екінші ыдысты күн беттегі сүңгінің астына қояйық. Қай ыдысқа су көп жиналады екен. Келесі күні серуенге шыққанда ыдыстарды қарайды, қай ыдыста су көп, қай ыдыста аз</p>	
---	--	---	--	--

<p>Дауыл тұрса дым қалмай, Түйдектеліп көшеді, Тоз-тоз болып өшеді. (бұлт)</p>	<p>лақтырған затты нысанаға түсіруге жаттығу. Халық болжамы: Жыл құстары тобымен келсе, көктем бірден болып, жаз ерте шығады.</p>	<p>салыстыру, ерекшеліктерін атау. Еңбек: шырша ағашының айналасын тазалау. Мақсаты: ұжыммен бірлесе жұмыс істеуге деген құлшыныстарын арттыру. Қимылды ойын: Доппен ойын. Мақсаты: Қозғалыс координацияларының дамыту.. Жаттығу ойыны Доппен жаттығу. Мақсаты: допты жоғары лақтырып, екі қолмен қағып алуға жаттықтыру. Мақал-мәтел: - Орман ел дәулеті, жер сәулеті. - Аяламасаң ағаш та, аспандап</p>	<p>жиналған. Еңбек Кішкентайлардың ойын алаңына баратын жолға құм шашуға тәрбиешіге көмектесу. Мақсаты: кішкентайлар мен олардың тәрбиешілеріне көмектесу, өзара көмек қолын беруге тәрбиелеу. Қимылды ойын «Аяғыңды сулама» Мақсаты: — Кедергіден секіріп өте білу және шашыраңқы жүкіре білу дағдыларын бекіту. Жаттығу ойыны. Қозғалыстарын дамыту Мақсаты: қозғалыс уақытында өздерін сақтандыра</p>	
--	---	---	--	--

			өспес.	білуге оқыту. Халық болжамы: Мұз сүңгі ұзын және жиі болса, көктем ұзақ, ас мол болады.	
Серуеннен оралу	Киіну: Серуенге шығу, балаларды біртіндеп киіндіру, киімдерінің дұрыс киілуін қадағалау, қатармен жүруге дағдыландыру.				
Түскі ас	Балалардың назарын тағамға аудару, тамақтарын реттілігімен тауысып ішуге, нанның кикымын жерге тастамауға үйрету. Кезекшілердің жұмысы (асхана құралдарын, майлықтарды үстелге қою, соңынан жинау)Таза және ұқыпты тамақтану. Тамақтану мәденетін қалыптастыру. Асты тауысып жеуге үйрету. (мәдени-гигиеналық дағдылар, өзіне-өзі қызмет ету, кезекшілердің еңбек әрекеті)				
Күндізгі ұйқы	Киім түймелерін, сырмаларын өздігінше ағытуды қалыптастыру. Киімдерін ұқыпты орындыққа іліп (немесе арнайы сөреге) қоюды үйрету. Өз төсек орнын тауып жатуды үйрету. (өзіне-өзі қызмет ету дағдылары, ірі және ұсақ моториканы дамыту) Балалардың тыныш ұйықтауы үшін жайы баяу музыка тыңдау. (Музыка)				
Біртіндеп ұйқыдан ояту, сауықтыру шаралары	Өз орындарында отырып керілу, тыныстау жаттығуларын жасату. Ригалық әдіс бойынша сауықтыру. (дене жаттығулар мен белсенділігі) Киімдерін реттілікпен өздігінен киіну. Түймелерін қадау, сырмаларын сыру, аяқ киімдерін дұрыс киюді үйрету. Қыз балалардың шаштарын тарауға үйрету. (өзіне-өзі қызмет ету дағдылары, ірі және ұсақ моториканы дамыту) Қолдарын жуу, құрғатып сүрту, сүлгіні өз орнына іліп қоюды үйрету. (мәдени-гигиеналық дағдылар) .				
Бесін ас	Ересектің бақылауымен бетін, қолдарын ластанған кезде және тамақтың алдында өз бетінше жуу, беті мен қолын жеке орамалмен құрғатып сүрту, ересектің көмегімен өзін ретке келтіруін қалыптастыру. (мәдени-гигиеналық дағдылар, өзіне-өзі қызмет ету) Өз орнын тауып отыру. Үстел басында қарапайым мінез-құлық дағдыларын қалыптастыру: нанды үгітпеу, тамақты ауызды жауып шайнау, ауызды тамаққа толтырып сөйлемей. Тамақтанып болғаннан кейін алғыс айтуды үйрету				
Балалардың дербес әрекеті(баяу қимылды ойындар,	Аналарымызға арналған моншак жасайық деп	Тақпақтарын қайталау. Би үйрену. (көркем	Нешеүміз? өлеңін қайталап айтуын ұйымдастыру	Әндер мен тақпақтар және билерді қайталау. (көркем	Балалардың қалауы бойынша әжелерге арнап тақия суретін

дөңгелек үсті ойындары,
бейнелеу әрекеті,
кітаптарқарау және
тағы басқа
әрекеттер)

ермексазды алақан
арасында
жұмырлап
дөңгелектеп
моншақ жасауды
жетілдіру.
Домалақтарды бір
біріне біріктіріп
ұзын түрлі түсті
моншақ жасату.
(Мүсіндеу)
Жасаған
моншағымыздағы
домалақтарды
салыстырайықшы,
қане қайсысы
үлкен, қайсысы
кіші.
Дидактикалық
ойын «артық
пішінді тап»
**(математика
негіздері)**
Балалардың қалауы
бойынша
дамытушы
орталықтарда еркін
іс әрекеттер

әдебиет, музыка)
ана әке бала
қуыршақтарын сол
жақтан оң жаққа
қарай
орналастыруды
үйрету.
**(Математика
негіздері)**
Өнер
орталықтарында
еркін іс әрекеттер

Бір үйде біз
нешеуміз?
Кел, санайық
екеуміз.
Бас бармағым –
әкем
Балалы үйрек-
анам.
Ортан терек –ағам
Шылдыр шүмек –
мен,
Кішкене бәбек –
сен
Бір үйде біз
нешеуміз?
Бір үйде біз
бесеуміз.
І.Шүгаев
(көркем әдебиет)
Балалардың
қалауы бойынша
еркін тақырыпта
сурет және
жапсыру
жұмыстары

әдебиет, музыка)
Аналарға берілетін
сыйлықтарын аяқтау
жұмыстарын
ұйымдастыру

Еркін іс әрекеттер

бояуын
ұйымдастыру, қаранда
ш
ты дұрыс ұстауын
дамыту.

Түрлі түсті
ермексаздан моншақ
(дөңгелек) жасау.
Фланелеграфқа
моншақ бөлшектерін
жапсырып, моншақ
тізу.
**(сурет салу,
мүсіндеу, жапсыру)**

Еркін іс әрекеттер

Балалармен жеке жұмыс туыстық қатынасты білдіретін сөздерді айтуға үйрету. сапта жүруге үйрету қағаздан симметриялық пішіндерді қия отырып, түрлі үйлесімдікте сюжетті суреттерді салуды машықтандыру. сөздік қоры орташа дамыған. Сұраққа жауап беруге үйрету тірі және өлі табиғат заттары мен құбылыстарына қызығушылығын арттыру.
Серуенге дайындық	Балалардың дербес қимыл белсенділігі үшін жағдай жасау, ойын құрал-жабдықтады дұрыс пайдалану туралы әңгімелесу. Табиғи материалдар туралы не білетіндерін сұрау. Балаларды ретімен киіндіру (ауа-райы жағдайына байланысты), дұрыс киінуді бақылау. Киім шкафтарын таза ұстау және жинауды қалыптастыру (сөйлеуді дамыту, өзіне-өзі қызмет ету дағдылары, ірі және ұсақ моториканы дамыту)				
Серуен	Қ/о «Кім жылдам?»	Қ/О «Поезд» Кешкі табиғаттың ерекшеліктерін атауды үйрету.	Бігінгі ауа райына байланысты көңіл күйлері жайлы әңгімелесу Қ/О «Допты дәлдеп лақтыр»	Қ/о «Торғайлар мен автомобиль» Бүгінгі күннің ерекше сәттері жайында әңгімелесу	Білетін тақпақтарын, әндерін қайталап айтуын пысықтау (көркем әдебиет) Қ/О Құстардың ұшып келуі» Еркін ойындар.
Серуеннен оралу	Топқа оралу кезінде жылдам қатарға тұруды дағдыландыру. Асықпай бір-бірін итермей жүруді үйрету. Топта киетін аяқ киімдерін өз бетінше ауыстырып, киюін қалыптастыру. Жұмбақтар шешу, өлеңдер, әндер жаңылтпаштар, санамақтар және т.б. жаттау (көркем әрекет, дербес ойын әрекеті).				
Балалардың дербес әрекеті	Салт-дәс түрлер жайлы сұрау	Киіз үй туралы баяндап пазл құрату	Наурыз мерекесі жайлы сұрау	Жұмбақ жасыруға үйрету	Бесік туралы сұрау

Балалардың үйге қайтуы	Баланың бүгінгі жетістігі туралы әңгімелесу.	Үйде баланың өзі киініп, өзі шешінуін қадағалап, талап етіп отыруды түсіндіру.	Баланың бүгінгі жетістігі, бала денсаулығы мен тамағы жөнінде әңгімелесу.	Әдептілік сөздерді үйретуін ескерту.	Демалыс күндері күн тәртібін сақтауын ата-аналардан талап ету.
------------------------	--	--	---	--------------------------------------	--

«Келісемін»

Балабақша әдіскері
Жексембаева.Т. С



Тәрбиелеу - білім беру процесінің циклограммасы

Білім беру ұйымы:
«Алақай» балабақшасы
«Еркемай» ортаңғы тобы
Жоспардың құрылу кезеңі:
3 – апта 18.03-20.03.2024 жыл

Күн тәртібі	Дүйсенбі 18.03.2024	Сейсенбі 19.03.2024	Сәрсенбі 20.03.2024		
Балаларды қабылдау	Балаларды көтеріңкі көңіл күймен, қуыршақпен қарсы алу.	Балақай сені бүгін көңілді күн күтіп тұр деп топқа кіргізу.	Өз наурыз әнімен қарсы алу.		
Ата-аналармен әңгімелесу, кеңес беру	Балалардың көңіл-күйі, денсаулығы жайлы әңгімелесу.	Балабақшадан кейінгі баланың өзін-өзі қалай ұстайтыны жайлы әңгімелесу	Балабақшадан кейінгі баланың өзін-өзі қалай ұстайтыны жайлы әңгімелесу		
Балалардың дербес әрекеті(баяу қимылды ойындар, үстел үсті ойындары, бейнелеу әрекеті, кітаптарқарау және тағы басқа әрекеттер)	Көктем туралы тақпақтар жаттау Көркем әдебиет, коммуникативтік дағдылар	Иыр иыр иыр Сүт береді сиыр көркем әдебиет	Көктем күні шуақты, Көктем күні қуатты. Көктем күні шуақты, Сай - салат су ақты. Көркем әдебиет		
Таңертеңгі жаттығу	Наурыз айына арналған таңертеңгі жаттығулар кешені (Жалпы дамытушы жаттығулар, қимыл белсенділігі, ойын әрекеті).				
Таңғы ас	Тамақ ішу мәдениетін, үстелде отыру, тамақтану, асхана құралдарын дұрыс ұстау мәдениетін қалыптастыру және сақтау. Балалардың назарын тағамға аудару, тамақтарын реттілігімен тауысып ішуге, нанның қиқымын жерге тастамауға үйрету. (мәдени-гигиеналық дағдылар, өзіне-өзі қызмет ету, кезекшілердің еңбек әрекеті)				

<p>Ұйымдастырылған іс-әрекетке дайындық</p>	<p>Қарама-қарсы тәулік бөліктерін бағдарлауды пысықтау: күндіз-түнде, таңертең-кешке</p>	<p>Құрастырған құрылыспен сюжетті ойыншықтарды қолданып ойнату. Ұжымдық құрылыс жасауға баулу, алдын ала келісе отырып, құрылыс бөліктерін жеке дайындауды, өздерінің құрастырған бұйымдарын біріктіре отырып, дайын болған құрылыспен бірге ойнау дағдысын жетілдіру</p>	<p>Тұтас қағаз парағына бейнені орналастыру, қызыл, сары, жасыл, көк, қара, ақ негізгі түстер мен олардың реңктерін (қызғылт, көгілдір, сұр) қолдануды. Қазақ ою-өрнектерінің қарапайым элементтерін қайталап салуға баулу.</p>		
<p>Білім беру ұйымының кестесі бойынша ұйымдастырылған іс-әрекет</p>	<p style="text-align: center;">Дене шынықтыру</p> <p>Салт-дәстүр дегеніміз-белгілі бір рәсім, әртүрлі жағдайларға арналған ұлттық мағынадағы елеулі кезеңдер. <i>Демонстрациялық материалдармен жұмыс.</i> Суреттерге назар аудару. -Мына суретте жанадан туған нәрестені бісікке бөлеп жатыр. Бұл-қазақ халқының ежелден келе жатқан «бісікке бөлеу» дәстүрі. Суреттен тағы нені байқауға болады? Анасы кішкентай баланы бісікке бөлеп, ұйықтату үшін «бісік жырын» айтады. Сендердің аналарың ұйықтатар алдында қандай бісік жырын айтады? Ежелгі салт-дәстүр бойынша қазақ халқы жаңа жылды наурыздың 22</p>	<p style="text-align: center;">Музыка</p> <p>-Бір тамаша әңгіме тыңдағыларың келеді ме? Қуыршақ театры арқылы көрсету. Бұрынғы өткен заманда бір жас жігіт өз бақытын табу үшін әлемді шарлап іздеуге шығады. Айлар, жылдар өз бақытын іздейді көптеген елдерді, қалалардан өтеді, өз бақытын еш жерден таба алмайды. Бір күндері еліне қайтып баратын жолды ұмытып қалады. Тастың үстіне отырып, басын төмен түсіріп жылап отырады. Бір сәтте жаңына бір қария кісі келеді. -Неге жылап отырсың? Қайда</p>	<p style="text-align: center;">Дене шынықтыру</p> <p>Атым – қазақ, текті батыр ұланбыз, Қадірлейміз қазағымның мұрасын. Әдептілік – сұлулық пен теңдессіз, Дәріптейміз ата дәстүр бұлағын. Көркем әдебиет Кел танысайық ойыны Кез- келген тұрмыстық заттардың (асхана аспаптары, музыкалық аспаптар немесе киімдер) нобайын орындап, таныстыру. Қоршаған ортамен танысу Топтастыр ойыны</p>		

<p>күні қарсы алған екен. Бұл күнді «Наурыз мерекесі» деп атайды. Наурыз мерекесіне ел-жұрт ерекше дайындық жасайды.</p> <p>Осымен қатар, мерекеле әжелеріміз салт-дәстүрлерді жасап, түсіндіреді. Қазақтың салт-дәстүрлеріне мыналар жатады: шілдехана, ат қою, бесікке салу, қырқынан шығару, тұсау кесер, тіл ашар және т.б. оларға жеке тоқталу үшін суреттерге назар аударыңдар!</p> <p><i>«Бесікке бөлеу» ойыны</i></p> <p>Педагог алдын ала дайындаған қуыршақты, бесікті алып шығады. Бір қызды қасына шақырады. Бесік жырын айтады:</p> <p>-Менің балам қайда екен? Асқар-асқар тауда екен. Тауда неғып жүр екен? Алма теріп жүр екен. Алмасынан, кәнеки, Жаңа теріп жүр екен. Қызыл алма қолында, Қыздар оның соңында. -«Бесікке бөлеу»-кішкентай бала үшін өте маңызды. Баланың сымбатты, денесі түзу болып өсуі үшін ата-бабаларымыз баланы бесікке бөлеген. -Келесі суретте не бейнеленген? Бесікте жатқан бала өсті, тәй-тәйләп жүре бастады. Енді көп құламай тез</p>	<p>тұрасын?</p> <p>-Білмеймін өте алыста тұрамын.</p> <p>-Елін қалай аталады?</p> <p>-Білмеймін,</p> <p>-Мен саған көмектесе аламын, егер сен өз елінің халық әнін, салт-дәстүрін айтып берсең?</p> <p>-Жігіт абыржып қалады, өз елі туралы ештеңе есіне түсіре алмайды, ойланып атаға өз сөмкесін ұсынады.</p> <p>-Міне қараңыз бұл заттарды мен өзімен үнемі жол бойы алып жүрдім. -Балалар қарандаршы, әдемі қоржыңда қай елдің заттары бар екен.</p> <p>Бұл не?</p> <p>-Қоржын -Қоржын өрнек -Торсық -Тостаған -Қасық -Кесе т.б -Балалар қай елдің заттары екен? Біз барлығымыз жігітке Өз Отаның, салт-дәстүрін еске түсіруіне көмектесейік.</p> <p><i>Дидактикалық ойын:</i> «Заттарды дұрыс орналастыр» Балалар екі топқа бөлінеді.</p>	<p>Біреу және көп заттарды ажырату, заттардың кеңістікте орналасу ретін анықтау. Математика негіздері</p> <p>Анимациялық ойын ұлттық ыдыстар</p> <p>Ұлттық ыдыстарды көлеңкесімен сәйкестендіру атын атау. Сөйлеуді дамыту</p> <p>Нүктелі сурет салу әдісімен кесенің суретін салу. Дәстүрден тыс сурет салу</p> <p>Ұлттық ойын калауыңыз бойынша. Дене шынықтыру</p>
--	--	--


	<p>жүріп кетсін деп, ол баланың тұсауын кеседі. Адал, шыншыл бала болсын деп, тұсауын «ала жіппен» кеседі. Қазақ халқында «Біреудің ала жібін аттама» деген мәтел бар. Оның мағынасы- ешқашан өтірік айтпай, ұрлық жасамай, үлгілі, өнегелі азамат болып өссін дегенді білдіреді. -Жаңағы кішентай бала өсіп, 5-6 жасқа келді. Үлкендер оған жеке тай атап, ашамай (тайға арналған кішкентай ер-тоқым) істеп, қамшы өріп, «Сен азамат болдың» деген сезім ұялатып, үйретілген жуас тайға әсем ашамай ерттеп мінгізіп, жүргізеді. Осы қуанышта атасы: Ал ақ тілек, ақ тілек Атқа тоқым сал білек. Атта жақсы шаба біл, Өнеге, өнер таба біл, Аймағыңа жаға біл. Атқа міндің, ақ жол болсын! - деп бата береді. Қоршаған ортамен танысу, көркем әдебиет, сөйлеуді дамыту</p>	<p>1-топ – «40 - шығару» салт - дәстүріне қажетті заттарды алады, суреттің қасына қояды. 2- топ – «Тұсау кесу». Тәрбиеші: - «Тұсау кесу» дәстүрін өткізу үшін қандай заттар керек? Балалар: - қайшы, түсті жіптер Қоршаған ортамен танысу, көркем әдебиет, сөйлеуді дамыту</p>		
Серуенге дайындық	Киіну: Серуенге шығу, балаларды біртіндеп киіндіру, киімдерінің дұрыс киілуін қадағалау, қатармен жүруге дағдыландыру.			
Серуен	Бақылау: Табиғат өзгерістерін бақылау. Жел соғады, күннің көзі жылытады, қар ериді.	Бақылау: Көктемгі желді бақылау. Жел соғады бетіме,	Бақылау: Көктемгі алғашқы гүлдерді бақылау. Бар табиғат нәр алып,	

	<p>Үлескедегі еңбек: Жолды тазалау. Аула сыпырушының еңбегін бағалау.</p> <p>Қимылды ойын: «Аю мен балалар», «Қолғап» аңғарымпаздыққа, шапшаңдыққа баулу.</p> <p>Жеке жұмыс: Көктем туралы өлең, такпақтар жатқа айту:</p> <p>Сәуір болса, Күн күркірер Күн күркіресе Көк дүркірер.</p> <p>Өзіндік іс – әрекет: үлкен топтың балалары қардан жолды қалай тазалар екен соны тамашалау.</p>	<p>Тербеледі ағаштар</p> <p>Кіп – кішкене ағаштар</p> <p>Үлкен болып өседі.</p> <p>Үлескедегі еңбек: Қалған қарлардан тау жасауға болатынын көрсету.</p> <p>Еңбектенуге үйрету.</p> <p>Қимылды ойын: «Алып қаш», «Шеңберге түсір» шапшаңдыққа, дәлдікке үйрету.</p> <p>Жеке жұмыс: Саппен дұрыс жүре білуге дағдыландыру.</p> <p>Өзіндік іс – әрекет: жаттығуларды өз еріктерімен орындау.</p>	<p>Шыға келер жаңарып</p> <p>Қызғалдақ боп құлпырған</p> <p>Көктем біздің балалық.</p> <p>Үлескедегі еңбек: Үлескедегі бассейн орнын тазалау. Еңбектенуге талпындыру.</p> <p>Қимылды ойын: «Қаздар – қаздар», «Торғайлар мен машина»</p> <p>Жеке жұмыс: Такпақтар айту.</p> <p>Сылдыр – сылдыр тап – таза</p> <p>Мөлдір бұлақ басталды.</p> <p>Өзіндік іс – әрекет: ағаштардың бүршік жарғанын тамашалау.</p>		
Серуеннен оралу	Киіну: Серуенге шығу, балаларды біртіндеп киіндіру, киімдерінің дұрыс киілуін қадағалау, қатармен жүруге дағдыландыру.				
Түскі ас	Балалардың назарын тағамға аудару, тамақтарын реттілігімен тауысып ішуге, нанның қиқымын жерге тастамауға үйрету. Кезекшілердің жұмысы (асхана құралдарын, майлықтарды үстелге қою, соңынан жинау) Таза және ұқыпты тамақтану. Тамақтану мәденетін қалыптастыру. Асты тауысып жеуге үйрету. (мәдени-гигиеналық дағдылар, өзіне-өзі қызмет ету, кезекшілердің еңбек әрекеті)				
Күндізгі ұйқы	Киім түймелерін, сырмаларын өздігінше ағытуды қалыптастыру. Киімдерін ұқыпты орындыққа іліп (немесе арнайы сөреге) қоюды үйрету. Өз төсек орнын тауып жатуды үйрету. (өзіне-өзі қызмет ету дағдылары, ірі және ұсақ моториканы дамыту) Балалардың тыныш ұйықтауы үшін жайы баяу музыка тыңдау. (Музыка)				
Біртіндеп ұйқыданояту, сауықтыру шаралары	Өз орындарында отырып керілу, тыныстау жаттығуларын жасату. Ригалық әдіс бойынша сауықтыру. (дене жаттығулар мен белсенділігі) Киімдерін реттілікпен өздігінен киіну. Түймелерін қадау, сырмаларын сыру, аяқ киімдерін дұрыс киюді үйрету. Қыз балалардың шаштарын тарауға үйрету. (өзіне-өзі қызмет ету дағдылары, ірі және ұсақ моториканы дамыту) Қолдарын жуу, құрғатып сүрту, сүлгіні өз орнына іліп қоюды үйрету. (мәдени-гигиеналық дағдылар).				

	<p>Ересектің бақылауымен бетін, қолдарын ластанған кезде және тамақтың алдында өз бетінше жуу, беті мен қолын жеке орамалмен құрғатып сүрту, ересектің көмегімен өзін ретке келтіруін қалыптастыру.</p> <p>(мәдени-гигиеналық дағдылар, өзіне-өзі қызмет ету)</p> <p>Өз орнын тауып отыру. Үстел басында қарапайым мінез-құлық дағдыларын қалыптастыру: нанды үгітпеу, тамақты ауызды жауып шайнау, ауызды тамаққа толтырып сөйлемеу. Тамақтанып болғаннан кейін алғыс айтуды үйрету</p>			
<p>Балалардың дербес әрекеті (баяу қимылды ойындар, үстел үсті ойындары, бейнелеу әрекеті, кітаптар қарау және тағы басқа әрекеттер)</p>	<p>«Хоккеистер»</p> <p>Қозғалысты ойынды өз бетінше ұйымдастыруға бейімдеу, топқа бөліну, ойын тәртібін сақтау.</p> <p>Балалардың бір-бірімен араласа білуін жетілдіру.</p> <p>(құрылымдалған бақылау) (дене шынықтыру, дене белсенділігі)</p>	<p>Еркін ойын: Қозғалыстағы ойын: «Қуыспақ»</p> <p>Алаңның қарама-қарсы жағына жүгіруді нығайту, ойын тәртібін сақтау (қолың тиген жерде- қатырып тастаған жерде тоқтайды).</p> <p>Ойында достықты және өзара көмекті көрсету.</p> <p>(жаппай бақылау) (дене шынықтыру, дене белсенділігі)</p>	<p>Еркін ойын: Қозғалыстағы ойын</p> <p>«Ұзын жол бойынша»</p> <p>Мұз жолы бойынша тайғанақтау кезінде тепе-теңдікті сақтауды біледі.</p> <p>Жарыстарға қатысуға тәрбиелеу(жаппай бақылау) (дене шынықтыру, дене белсенділігі)</p>	
<p>Балалармен жеке жұмыс</p>	<p>..... менгерілген сөздерді ауызша сөйлеуді үйрету.</p>	<p>..... түзу жүруді үйрету</p>	<p>..... шағын әңгімелерді көрнекі сүйемелдеусіз тыңдауды үйрету.</p>	
<p>Серуенге дайындық</p>	<p>Балалардың дербес қимыл белсенділігі үшін жағдай жасау, ойын құрал-жабдықтады дұрыс пайдалану туралы әңгімелесу. Табиғи материалдар туралы не білетіндерін сұрау.</p> <p>Балаларды ретімен киіндіру (ауа-райы жағдайына байланысты), дұрыс киінуді бақылау. Киім шкафтарын таза ұстау және жинауды қалыптастыру (сөйлеуді дамыту, өзіне-өзі қызмет ету дағдылары, ірі және ұсақ моториканы дамыту)</p>			
<p>Серуен</p>	<p>Жапырақтардан қарапайым дестелер құрастыру (құрастыру)</p> <p>Қимылды ойын: «Поезд»</p> <p>Балалардың дербес әрекеті, еркін ойындар</p>	<p>Қимылды ойын: «Допты дәлдеп лақтыр»</p> <p>Балалардың дербес әрекеті, еркін ойындар</p>	<p>Әр түрлі құрылыс материалдардан қарапайым құрылыстарды құрастыру (құрастыру)</p> <p>Қимылды ойын: «Поезд»</p> <p>Балалардың дербес әрекеті, еркін ойындар</p>	

Серуеннен оралу	Топка оралу кезінде жылдам қатарға тұруды дағдыландыру. Асықпай бір-бірін итермей жүруді үйрету. Топта киетін аяқ киімдерін өз бетінше ауыстырып, киюін қалыптастыру. Жұмбақтар шешу, өлеңдер, әндер жаңылтпаштар, санамақтар және т.б. жаттау (көркем әрекет, дербес ойын әрекеті).				
Балалардың дербес әрекеті	Салт-дәс түрлер жайлы сұрау	Киіз үй туралы баяндап пазл құрату	Наурыз мерекесі жайлы сұрау		
Балалардың үйге қайтуы	Баланың бүгінгі жетістігі туралы әңгімелесу.	Үйде баланың өзі киініп, өзі шешінуін қадағалап, талап етіп отыруды түсіндіру.	Баланың бүгінгі жетістігі, бала денсаулығы мен тамағы жөнінде әңгімелесу.		

Тәрбиеші: Койчибекова И.О
Саяқова Н.А

«Келісемін»
 Балабақша әдіскері:
 Жексембаева Т.С

«Бекітемін»
 «Алақай» балабақшасының
 меңгерушісі:
 И.К. Байсултанова

Тәрбиелеу - білім беру процесінің циклограммасы

Білім беру ұйымы:
 «Алақай» балабақшасы
 «Еркемай» ортаңғы тобы
 Жоспардың құрылу кезені
 4 – апта 26.03 – 29.03.2024жыл

Күн тәртібі	Сейсенбі 26.03.2024	Сәрсенбі 27.03.2024	Бейсенбі 28.03.2024	Жұма 29.03.2024
Балаларды қабылдау	Көңілді доп арқылы қарсы алу	Смайлик арқылы қарсы алу	Көңілді әуенмен қарсы алу	Жүрекшемен қарсы алу
Ата-аналармен әңгімелесу, кеңес беру	Үстел үстінде қалай отыратыны, қалай тамактанатыны жайлы әңгіме	Баланың басқа балалармен қарым-қатынасы жайлы әңгіме	Баланың эмоционалды көңіл-күйі жайлы әңгіме	Баланың демалыс күні немен айналысатыны жайлы әңгіме
Балалардың дербес әрекеті (баяу қимылды ойындар, үстел үсті ойындары, бейнелеу әрекеті, кітаптарқарау және тағы басқа әрекеттер)	Дид ойын. «Орындықтарды жинастыр» Өз орындықтарын қою, еңбекке баулу Әлеуметтік дағдылар	Сергіту сәті. ойын. Көңілді әуенмен, өлең шумақтарын қайталау Коммуникативтік дағдылар	«Өзім туралы» Өздері туралы айтып береді Коммуникативтік дағдылар	Көктем мезгілінің ерекшеліктері жайлы айту Әлеуметтік, танымдық дағдылар
Танертенгі жаттығу	Наурыз айына арналған танертенгі жаттығулар кешені (Жалпы дамытушы жаттығулар, қимыл белсенділігі, ойын әрекеті).			
Таңғы ас	Тамақ ішу мәдениетін, үстелде отыру, тамақтану, асхана құралдарын дұрыс ұстау мәдениетін қалыптастыру және сақтау. Балалардың назарын тағамға аудару, тамақтарын реттілігімен тауысып ісуге, нанның кикымын жерге тастамауға үйрету. (мәдени-гигиеналық дағдылар, өзіне-өзі қызмет ету, кезекшілердің еңбек әрекеті)			


<p>Ұйымдастырылған іс-әрекетке дайындық</p>		<p>Қазақ халқының тұрмыстық заттарын тану және атау дағдысын кеңейту</p>	<p>Өзінің, құрдастарының шығармашылық жұмыстарының нәтижелеріне, суреттеріне, бұйымдарға құрметпен қарауға, оларға ұқыптылықпен қарауға баулу</p>	<p>Қазақ халқының дәстүрлі киіз үйімен таныстыру. Балаларды айналасындағы ересектердің жақсы көретінін, оған әрқашан қамқорлық танытатынын білдіретінін, өзінің туған жеріне, Отанына деген сүйіспеншілік сезімін ояту</p>	<p>Үй жануарлары мен олардың төлдері туралы білімдерін бекіту. Қазақстанды мекендейтін жабайы жануарлар жайлы түсініктерін қалыптастыру, табиғат бұрышын мекендеушілерді бақылау дағдыларын қалыптастыру.</p>
<p>Білім беру ұйымының кестесі бойынша ұйымдастырылған іс-әрекет</p>		<p>Музыка</p>	<p>Дене шынықтыру</p>	<p>Дене шынықтыру</p>	<p>Қазақ тілі Ауызекі сөйлеуде түрлі балалар әрекеттерінде қоршаған орта заттары мен табиғат нысандарының атауларын өздігінен қолдануды қалыптастыру.</p>
		<p>Балалармен қуыршақ театрынан көрген ертегі кейіпкерлердің әрекеттері мен олардың әрекеттерінің салдарын талқылауды ұйымдастыру. (сөйлеуді дамыту) Қазақша оюларды бояп қоржын бетіне жапсырып сәндеу дағдысын жетілдіру (сурет салу)</p>	<p>«Ғажайып қоржын» дидактикалық ойыны арқылы ас ішу құралдарымен сипаптану арқылы атуын ұйымдастыру «Үш аю» ертегісін кітаптан тамашалатып таныстыру (көркем әдебиет)</p>	<p>«Жалқау мысық» ертегі желісін бұзбай айтуды мағанасын түсіндіруді үйрету, (көркем әдебиет) Ермексаздан түрлі көлемдегі жемістерді жасату, санап салыстыру (математика негіздері)</p>	<p>«Көктем әнін» айтқызу, Би кимылдарын жасату. Түрлі түсті қағазды жырту әдісімен даладағы жапырақтарды жапсыруды үйрету. (Сөйлеуді дамыту, музыка, жапсыру)</p>

	(сурет салу) Құрастыру материалдарынан үлгі сыбаларға карточкаларға карап көлік түрін құрастыруға көмектесу (құрастыру)	геометриялық фигуралар үшбұрыш және шаршыға ұқсайтын орамалдарды ұстау және көру тәсілдері арқылы салыстырып жинату. Карточкалардан үш бұрышпен шаршының орнын табу ойынын ойнату. (математика негіздері)	Ыдыстар қоятын сөрелерді құрастырып оларға ыдыстарды орналастыру дағдысын дамыту (құрастыру)	
Серуенге дайындық	Киіну: Серуенге шығу, балаларды біртіндеп киіндіру, киімдерінің дұрыс киілуін қадағалау, қатармен жүруге дағдыландыру.			
Серуен	Бақылау: Балабақша ауласын бақылау. Балабақша үлескесіндегі қандай өзгерістер болғанын әңгімелеп бақылату. Үлескедегі еңбек: Балабақша үлескесіндегі тас жолдарды тазарту. Сыпырғышпен тазалауға үйрету. Еңбексүйгіштікке тәрбиелеу. Қимылды ойын: «Кім жүйрік», «Сап құру» жылдамдықпен ойнауға үйрету. Жеке жұмыс: жұмбақтар шешу: Екі айыр құйрығы, Қияқ мұрт қанаты Ұшқырлардың жүйрігі (Қарлығаш) Өзіндік іс – әрекет: балабақша үлескесіндегі ағаштардың аттарын атай білуге дағдыландыру.	Бақылау: Күнді бақылау. Балаларға күннің қызуын бақылай отырып, сипаттай білу. Күнім – ау, күнім- ау Тұрасың күліп – ау Жылуың шашырап. Үлескедегі еңбек: Ауланы жинау. Балаларды айналы таза ұстауға, тазалықты сүйе білуге үйрету. Қимылды ойын: «Соқыр теке» Мақсаты: балалардың тілін дамыту, ептілікке баулу. Жеке жұмыс: Тіл ұстарту. Ауыл маңын араларда Мысық көрсе анық танып, Дабыл қағар қара қарға Қар – рық Қар – рық, қар – рық... Өзіндік іс – әрекеті: күн туралы тақпақтар жаттату.	Бақылау: Аспан әлеміне бақылау жасау. Аспан әлеміндегі бұлт, күн, ай, жұлдыздар туралы әңгімелеу. Көгілдір түстің біздің туымызбен бірдей екенін сезіну. Көктемгі көріністі байқау, бұлттың түсін, көлемін анықтау. Үлескедегі еңбек: Ойын құралдарын тазалау. Еңбексүйгіштікке тәрбиелеу. Ұқыптылыққа баулу, өз заттарын таза ұстауға үйрету. Қимылды ойын: «кім бірінші жетеді», «Ине мен жіп». Мақсаты: тапқырлыққа, жылдамдыққа, бірлесіп ойнауға үйрету, ептілікке баулу. Жеке жұмыс: Сан таңбаларын қайталау. Үлкен санға дейін санау	Бақылау: Құстың ұясын бақылау. Тал басында бір отау (Ұя) Балаларды құстың ұясын бұзбауға, оған камқор болуға, жанашырлық жасауға үйрету. Үлескедегі еңбек: Жыра жүргізу. Күннің көзіне еріп жатқан қарлардан жыра арқылы жүргізу. Қимылды ойын: «Тақия тастамақ». Қимыл – іс әрекетін дамыту, аңғарымпаздылыққа, ептілікке тәрбиелеу. Жеке жұмыс: Балалардың тілін дамыту. 1 дегенім – біреу, 2 дегенім – егеу, 3 дегенім – үсік,

			таңбасын таба білуге үйрету. Өзіндік іс – әрекет: Бұлттардың қалай қозғалатынын байқау.	4 дегенім – төсек Өзіндік іс – әрекет: құстың ұясын жасап үйрену.
Серуеннен оралу	Киіну: Серуенге шығу, балаларды біртіндеп киіндіру, киімдерінің дұрыс киілуін қадағалау, қатармен жүруге дағдыландыру.			
Түскі ас	Балалардың назарын тағамға аудару, тамақтарын реттілігімен тауысып ішуге, нанның қиқымын жерге тастамауға үйрету. Кезекшілердің жұмысы (асхана құралдарын, майлықтарды үстелге қою, сонынан жинау)Таза және ұқыпты тамақтану. Тамақтану мәденетін қалыптастыру. Асты тауысып жеуге үйрету. (мәдени-гигиеналық дағдылар, өзіне-өзі қызмет ету, кезекшілердің еңбек әрекеті)			
Күндізгі ұйқы	Киім түймелерін, сырмаларын өздігінше ағытуды қалыптастыру. Киімдерін ұқыпты орындыққа іліп (немесе арнайы сөреге) коюды үйрету. Өз төсек орнын тауып жатуды үйрету. (өзіне-өзі қызмет ету дағдылары, ірі және ұсақ моториканы дамыту) Балалардың тыныш ұйықтауы үшін жайы баяу музыка тыңдау. (Музыка)			
Біртіндеп ұйқыданояту, сауықтыру шаралары	Өз орындарында отырып керілу, тыныстау жаттығуларын жасату. Ригалық әдіс бойынша сауықтыру. (дене жаттығулар мен белсенділігі) Киімдерін реттілікпен өздігінен киіну. Түймелерін қалау, сырмаларын сыру, аяқ киімдерін дұрыс киюді үйрету. Қыз балалардың шаштарын тарауға үйрету. (өзіне-өзі қызмет ету дағдылары, ірі және ұсақ моториканы дамыту) Қолдарын жуу, құрғатып сүрту, сүлгіні өз орнына іліп коюды үйрету. (мәдени-гигиеналық дағдылар).			
Бесін ас	Ересектің бақылауымен бетін, қолдарын ластанған кезде және тамақтың алдында өз бетінше жуу, беті мен қолын жеке орамалмен құрғатып сүрту, ересектің көмегімен өзін ретке келтіруін қалыптастыру. (мәдени-гигиеналық дағдылар, өзіне-өзі қызмет ету) Өз орнын тауып отыру. Үстел басында қарапайым мінез-құлық дағдыларын қалыптастыру: нанды үгітпеу, тамақты ауызды жауып шайнау, ауызды тамаққа толтырып сөйлемеу. Тамақтанып болғаннан кейін алғыс айтуды үйрету			
Балалардың дербес әрекеті(баяу кимылды ойындар, үстел үсті ойындары, бейнелеу әрекеті, кітаптарқарау және тағы басқа әрекеттер)	Желімдеудің техникасын менгерту жіптегі түрлі түсті шарларды жапсыру дағдысын дамыту (Жапсыру) Жалаушаларды (үлкен, кіші) таяқшаларға	«Шалқан» және «Жеті лак» ертегілерін ұйталап айтып беру дағдыларын пысықтау. (сөйлеуді дамыту) Балалардың таңдауы бойынша ертегі желісі	Кітаптардан суреттерді қарату. Суреттер арқылы зат атауы мен сипатын айтып беру дағдысын қалыптастыру. (сөйлеуді дамыту) Балалардың таңдауы	Тапсырманы орында ойының негізінде өзіннің дене мүшелерін бағдарлау және осыған байланысты өзіне қатысты кеңістік бағыттарын анықтауды:

	сол жақтан оң жаққа қарай орналастыру мен салыстырту дағдысын дамыту (Математика негіздері) «Шырша» әнін тыңдату, балалардың таңдауы бойынша шырша ойыншығын мүсіндеу. (Мүсіндеу)	негізінде шығармашылық жұмыстарды жасату. (сурет салу, мүсіндеу жапсыру)	бойынша тағамдардың суретін салып, дайын тағам пішіндерін жапсыру жұмыстарын орындату (сурет салу, мүсіндеу, жапсыру)	үстінде-астында жанында меңгерту (Математика негіздері) Кітаптар қарау, балалардың сұранысы бойынша ертегілер оқып беру.
Балалармен жеке жұмыс ұзындыққа сәкіруді үйрету қағаздан симметриялық пішіндерді қиюды үйрету шағын әңгімелерді көрнекі сүйемелдеусіз тыңдауды үйрету. меңгерілген сөздерді ауызша сөйлеуді үйрету.
Серуенге дайындық	Балалардың дербес қимыл белсенділігі үшін жағдай жасау, ойын құрал-жабдықтады дұрыс пайдалану туралы әңгімелесу. Табиғи материалдар туралы не білетіндерін сұрау. Балаларды ретімен киіндіру (ауа-райы жағдайына байланысты), дұрыс киінуді бақылау. Киім шкафтарын таза ұстау және жинауды қалыптастыру (сөйлеуді дамыту, өзіне-өзі қызмет ету дағдылары, ірі және ұсақ моториканы дамыту)			
Серуен	Кітаптан ертегі суреттерін қарату. (көркем әдебиет) Қ/О «Ақ доп, қызыл доп». Балалардың дербес әрекеттері	Қ/о «Сақина жасыру». Балалардың дербес әрекеттері Еркін ойындар	Қ/о «Қуыр-қуыр қуырмаш» Бүгінгі күннің ерекше ойын сәттері жайында әңгімелесу Балалардың дербес әрекеттері	Қ/О «Сақина жасыру» Балалардың дербес әрекеттері Еркін ойындар
Серуеннен оралу	Топқа оралу кезінде жылдам қатарға тұруды дағдыландыру. Асықпай бір-бірін итермей жүруді үйрету. Топта киетін аяқ киімдерін өз бетінше ауыстырып, киюін қалыптастыру. Жұмбақтар шешу, өлеңдер, әндер жаңылтпаштар, санамақтар және т.б. жаттау (көркем әрекет, дербес ойын әрекеті) .			

Балалардың дербес әрекеті



= > < ұзындығы және ені бойынша бірдей және екі түрлі заттарды салыстыру, **Математика негіздері**

Әр топқа түсіндіру алдарына үлгісін көрсету және слайд арқылы көрсету

1 топ: Ағаштың бейнесін жапсырмалату.

2 топ: Ұяны қиылған пішіндер арқылы құрастырып жапсырмалату және ұяны ермексазбен мүсіндету.


3 топ: Құстың суретін бояу

Шығармашылық дағдылар

«Көктемді не үшін жақсы көрем?»

Балалар сендер көктемді жақсы көресіңдер ме? Үстелде жатқан гүлді алып, көктемді не үшін жақсы көретіңдеріңді айтып, гүлді құмыраға салып қойыңдар

Сөйлеуді дамыту



Заттар салыстыру, санау. **Математика негіздері**

Жел уледі: у-у-у. Құйын келіп биледі: зу-зу-зу.

Қатты-қатты жел соқты: гу-гу. Жапырақтар қол соқты: ду-ду. Шыдай алмай жапырақтар: ах-ах. Билеп кетті қалтырап: пах-пах. **Қазақ тілі**



Салыстыру, артық заттарды табу. Келесі дағдыларды қалыптастыру:

- 1) ұзындығы және ені бойынша бірдей және екі түрлі заттарды салыстыру;
- 2) биіктігі және жуандығы бойынша бірдей және екі түрлі заттарды салыстыру;
- 3) шаманы салыстыруда беттестіру және тұстастыру тәсілдерін қолдану.

Математика негіздері

Балалардың үйге қайтуы

Баланың бүгінгі тәртібі жайлы әңгімелесу

Баланың бүгінгі жетістігі жайлы әңгіме

Ауа райына байланысты баланың киімі туралы әңгіме

Алда болатын іс-шараларға қатысты әңгіме

Тәрбиешілер Саяқова Н.А

Койчибекова И.О