






Тәрбиелеу - білім беру процесінің циклограммасы
Қыркүйек айы 2024 жыл 1 апта

Күн тәртібі	Дүйсенбі 02.09.2024ж	Сейсенбі 03.09.2024ж	Сәрсенбі 04.09.2024ж	Бейсенбі 05.09.2024ж	Жұма 06.09.2024ж
Балаларды қабылдау	Балаларды әсем әуенмен, көтеріңкі көңіл күймен қарсы алу, жағымды атмосфера орнату. Көңіл күйін сұрау. Коммуникативтік дағды	Қызыл жүрекшемен көңілді тілек айтып қарсы алу, үйде немен айналысқанын сұрау. Коммуникативтік дағды	Шармен, көтеріңкі көңіл күймен қарсы алу, балалық шақ күйін қосу. Шығармашылық дағды, ұлттық құндылық	Қонаққа келген қоянның ойыншығымен қарсы алу, қоянның сұрақтарына жауап беру. Коммуникативтік дағды	Достар әнімен қарсы алу. жағдайын, көңіл күйін ата-аналардан сұрау. Денсаулығын тексеру. Жеке жайлы жағдай жасап қабылдау Шығармашылық

					дағды
Ата-аналармен әңгімелесу, кеңес беру	Балалардың көңіл-күйі, денсаулығы жайлы әңгімелесу.	Үйдегі өзіне-өзі қызмет ету дағдыларының қалай қалыптасып жатқанын сұрау	Баланың үйдегі ойыншықтарға деген қызығушылығы жайлы сұрау	Балабақшадан кейінгі баланың өзін-өзі қалай ұстайтыны жайлы әңгімелесу	Демалыс күндердегі баланың күн тәртібі жайлы әңгімелесу
Балалардың дербес әрекеті(баяу қимылды ойындар, үстел үсті ойындары, бейнелеу әрекеті, кітаптарқарау және тағы басқа әрекеттер)	Күз мезгілінің маусымдық өзгерістермен таныстыру. Жанды және жансыз табиғаттағы маусымдық өзгерістерді бақылауды үйрету арқылы зейіндерін дамыту. Экологиялық білім беру және экологиялық мәдениет	«Қай жануар артық» Максаты: Жасырылған жануарларды таба алады.	«Қуыршақты киіндір» мақсаты: қазақ халқының ұлттық киімдерін тануға үйрету Ұлттық құндылық	Заттардың белгісі мен қасиеттерін анықтай білуге жаттықтыру. Табиғатты сүюге баулу Экологиялық білім беру және экологиялық мәдениет	Асық ойындары Ұлттық құндылық
Таңертеңгі жаттығу	Қыркүйек айына арналған таңертеңгі жаттығулар кешені (Жалпы дамытушы				

	жаттығулар, қимыл белсенділігі, ойын әрекеті).				
Таңғы ас	Таңғы ас алдында қолдарын сумен сабындап жуу мәдениетін қалыптастыру. Жемдерін өз бетімен тұру, жуыну кезінде киімді суламау, жуыну кезінде суды шашыратпау білігін бекіту. Өз орнын тауып отыру. Үстел басында қарапайым мінез-құлық дағдыларын қалыптастыру: нанды үгітпеу, тамақты ауызды жауып шайнау, ауызды тамаққа толтырып сөйлемей. Тамақтанып болғаннан кейін алғыс айтуды үйрету (мәдени-гигиеналық дағдылар, өзіне-өзі қызмет ету, кезекшілердің еңбек әрекеті)				
Ұйымдастырылған іс-әрекетке дайындық	Бала, оның отбасы, үйі. «Мен» бейнесін, құрдастарын, өзін балалар қоғамының бір мүшесі ретінде сезінуге, әртүрлі ойындарды өз бетінше ойнауға үйрету, өз іс-әрекеттерін оң бағалау және өзін-өзі бағалауын, ойында туындаған мәселелерді шешу тәсілдерін	Біртекті заттардан топтар құрастыру және олардың біреуін бөліп көрсету Шама ұзындығы мен ені бойынша екі қарама-қарсы және бірдей заттарды салыстыру; бойынша заттардың әртүрлі болатыны туралы түсінік	Әртүрлі түстегі және пішіндегі бөлшектерден қарапайым құрылыстар құрастыру Құрастыру	Заттық сурет салу. Түрлі бағытта тура сызықтарды, олардың қиылысуын жүргізе білуді қалыптастыру Сурет салу	Ертегілердің мазмұнын түсінуге тыңдауға, бейнелі сөздерді есте сақтауға үйрету Көркем әдебиет

	дамыту. Қоршаған ортамен танысу	беру. Математика негіздері			
Білім беру ұйымының кестесі бойынша ұйымдастырылған іс-әрекет	Дене шынықтыру Жалпы дамытушы жаттығулар. Көзбен бағдарлай отырып, ауызша нұсқаулармен ойын түріндегі жаттығуларды (жануарлардың қозғалысына еліктеу) педагогпен бірге орындауға үйрету.	Музыка Музыка тыңдау. түрлі сипаттағы әндердің мазмұны мен көңіл күйін қабылдау; Ән айту. Дыбыстаудың бірыңғай күшімен бірдей қарқында ән салу, ересектермен бірге ән салу, аспаптың сүйемелдеуіндегі даусына бейімделу дағдыларын қалыптастыру.	Дене шынықтыру Жүру. Белгілі бір тапсырмаларды орындау арқылы еркін жүру және жүгіру дағдыларын қалыптастыру: сапта бір-бірлеп, бірінің артынан бірі, тізені жоғары көтеріп жүру, аралықты сақтай отырып, бағытты өзгертіп қол мен аяқ қозғалыстарын үйлестіру, шеңбер бойлап, қол ұстасып, арқаннан ұстап, тоқтай қалып, жүрелеп, бұрылып, "жыланша", заттарды айналып	Қазақ тілі ертегілердің мазмұнын түсінуге, тыңдауға, бейнелі сөздерді есте сақтауға үйрету	Дене шынықтыру Шынықтыру шараларын жүргізу. Тыныс алу жаттығуларын жүргізу. Жануарлардың қимылдарына еліктеп, дене жаттығуларын орындау;

			өтіп, төбешікке шығып және төбешіктен түсіп саппен жүру;		
Балалар, мынау біздің тобымыздың бөлмесі. Бөлmemіз жарық, өрі кең. Топта сіздерге арналған көп ойыншықтар бар. (Балаларға демонстрациялық көрнекілікті көрсете отырып, балабақшамен таныстыру) – Мынау не? – Оған не саламыз? т.б. сипаттарын атау, түсін, көлемін айту. – Мынау не? – Оған не саламыз? – Қандай	- Суретте жылдың қай мезгілі бейнеленген? - Күз мезгілінің ерекшеліктері ата. - Күз мезгілі несімен қызықты? - Күздің неше айы бар? - Күзде адамдар қандай еңбек жасайды? Қошпаған ортамен таныстыру, Сөйлеуді дамыту 	 Суретте неше түйе болса сонша дөңгелекті боя. Математика негіздері Қағаз бетін ашық түсті дақтармен саусаққа жағылған бояумен жақпалармен толтырумен сурет салуға үйрету Сурет салу «Неге ұқсайды?» дидактикалық ойын-жаттығуы. Бұл тапсырмада	 ағашта неше жапырақ болы? нешеуі түсті. Математика негіздері, Сөйлеуді дамыту Педагог балалардан күзді қандай белгілеріне қарай анықтауға болатынын сұрайды. Күзде табиғатта қандай құбылыстар байқауға болады? Балалар өз болжамдарын айтады. Далада жаңбыр жауып тұр, күн суыта	Әндер мен таклақтар және билерді қайталау. көркем әдебиет, музыка Балалардың қалауы бойынша әжелерге арнап тақия суретін бояуын ұйымдастыру, қарадашты дұрыс ұстауын дамыту. Түрлі түсті ермексаздан моншак (дөңгелек) жасау. Фланелеграфқа моншак бөлшектерін жапсырып, моншактізу. сурет салу,	

	<p>ойыншық көріп тұрсыңдар? – Мынау не? (Кереует – жататын төсек). – Онда не істейміз? (ұйықтаймыз, т.б.) топ, бөлме, кереует, қолжұғыш сөздерімен сөздік жұмыс жүргізіледі. Қоршаған ортамен танысу, көркем әдебиет</p> <p>Ойыншық үйді дәстүрден тыс сурет салу арқылы жасау</p>  <p>Дәстүрден тыс сурет салу</p>	<p>салыстыру Математика негіздері</p> <p>Бар сиқыр осы қарындаштардың ұшында екендігіне тоқталады. Ұстағышпен ұстап олардың ұшын шығарады. Қарындаштың ұшымен, қатты баспай әдемілеп сызықтар сызуды көрсетеді. Қарындашты оң қолдың үш саусағы – бас бармақ, сүк саусақ, ортаңғы саусақпен ұстап, ұшын қатты баспай</p>	<p>балалар суреттегілердің неге ұқсайтынын айтып, сурет бойынша сәйкестендіреді. Балалар мен шар, текше, доп сөздерімен сөздік жұмыс жүргізіледі. – Төртбұрышты текшеге ұқсайды. – Сары түсті. – Шар – шар, текше – куб, доп – мяч. – Допқа ұқсайды, ол домалақ, домалайды. – Қарбыз допка ұқсайды. – Алма шарға ұқсайды. Сөйлеуді дамыту</p>	<p>бастады, салқын жел соғып, сарғайған жапырақтар жерге түсіп жатыр. Күн шығып тұрғанымен бұрынғыдай қыздырмайды. Сол арқылы балалардың табиғат құбылыстарының атауларын ауа райындағы өзгерістермен салыстыра отырып атап көрсету қабілетін нығайтады. Құстар жылы жаққа ұшып кетіп жатыр, аңдар да қыстың қамын қылып жатыр. Адамдар егін жинап, көгөніс пен жемістерден қыста жейтін азық дайындап жатыр.</p>	<p>мүсіндеу, жапсыру) Еркін іс әрекеттер</p>
--	--	---	--	---	--

		<p>әртүрлі сызықтар, нүктелер, дөңгелектер сызып, жұмыс жасау жолдарын көрсетеді</p> <p>Сурет салу</p>		<p>Мысалы: жаңбыр жауды – жер батпақ болды (дымқыл болды); жел соқты – ағаштардың бұтақтары иіліп, шайқалды; күн шығып тұр – дала жылынып, жарқырай түсті; аспанды қара бұлт торлады – күн бұлттанды.Қоршаған ортамен таныстыру</p>	
Серуенге дайындық	<p>Көрсету бойынша киімдерін киюді, қимыл белсенділігіне жағымды эмоциялық қарым-қатынас білдіруді, бұрын игерген қимылдарды өздігінен орындауды жетілдіру. Киім шкафтарын тануды қалыптастыру (өзіне-өзі қызмет ету дағдылары, ұсақ моториканы дамыту)</p>				
Серуен	<p>Бақылау: Бұлтты бақылау.</p> <p>Мақсаты: Бұлттың түзілуі және олардың түрлерін (шарпы, будак, кабатты бұлинарды ажырату.</p> <p>Еңбек Ауладағы</p>	<p>Бақылау: Жылы жаққа қайтқан тырналарды бақылау.</p> <p>Мақсаты: Күзде тырналардың жылы жаққа кететіндігін,</p>	<p>Бақылау: Желді бақылау.</p> <p>Мақсаты: Желдің түрлерімен таныстыру;салқын жел, жылы жел, ұйытқып соққан жел.Желдің күштілігі ауа-райының</p>	<p>Бақылау: Мақсаты: Көшедегі машиналардың жүрісін бақылау.Олардың түрлерімен таныстыру.Машина адам үшін , уақытын үнемдейтіндігімен түсіндіру.Машинаға</p>	<p>Бақылау: Құстардың күзгі тіршілігін бақылау.</p> <p>Мақсаты: Құстардың күзгі тіршілігін қадағалай отырып, кейбіреуінің жылы жаққаұшып</p>

<p>гүлдерді суару. Мақсаты: Балаларды қоршаған әлемге қамқорлықпен карауға, табиғат әсемдігін сезіне білуге тәрбелеу. Жеке жұмыс: Аспанға ұшар бу болып</p> <p>Жерге қайтар су болып. (Бұлт) Мақсаты: Жұмбақ жаттата отырып, балалардың тіл байлығын байыту, дыбыстардың дұрыс айтуын қадағалау. Ойлау қабілетін арттыру. Ойын: «Кімге қандай құрал</p>	<p>қыс мезгілінде тамақтың тапшылығы, аяздың қаттылығы оларға қиынға соғатындығын түсіндіру. Еңбек: Құстарға жем сауыт жасау. Мақсаты: Құстарға қамқорлық карауға, аяушылық сезімдерін оятуға тәрбиелеу. Жеке жұмыс: Сап-сары боп келе жатқан, Сезді мекен күзді олар. Қарлығаштар ұшып кетті, Ұшып кетті тырналар.</p>	<p>салқындығын үдететіндігін түсіндіру. Еңбек: «Әдемі гүлдер» Мақсаты: Гүлзардағы гүлдерді суару. Өсімдіктерге қамқор болу, аялау, күту. Жеке жұмыс: Такпақ. «Жел» Мақсаты: Балаларға жел туралы өлең жаттату арқылы тілдегі дауыс ырғағының мәнерлілігін сезіне білуге мүмкіндік туғызу. Жел улейді у-у-у. Құйын келіп билейді зу-зу-зу Қатты-қатты жел соқтығу-ғу-ғу, Жапырақтар қол</p>	<p>карсы жүгірмеу, көше тәртібін құрыс сақтап жүруге үйрету. Еңбек: Ағаш түптерін қопсыту, су құю. Мақсаты: Табиғатты аялай білуге, өсімдіктерге қамқор болуға үйрету. Жеке жұмыс: «Алтын күз» тақырыбына сурет бойынша әңгімелесу Мақсаты: Балаларды сурет бойынша әңгіме құрауға дағдыландыру; тілдің грамматикалық құралуын одан әрі дамыту және сөздік қойр молайту. Қимылдық ойын: «Ақ қояным» Мақсаты: Балаларға әртүрлі қимылдар жасату арқылы денелерін ширату, көңілдерін көтеру.</p>	<p>кететіндігі, ал кейбіреуінің қыста қалатындығы туралы түсінік беру. Еңбек: «Біздің ойыншықтар». Мақсаты: Ойыншықтарын ұқыптап таза ұстауға, мұқияттылыққа үйрету. Жеке жұмыс: Такпақ: «Құстар қайтып барады». Мақсаты: Балаларға такпақ жаттату арқылы сөздік қорларын молайту, дыбыстарды дұрыс айта білуге үйрету. Қазан толы Дәулет қорын қалады. Заңғар көкке жол сызып,</p>
---	--	---	--	--

<p>керек?» Мақсаты: Қандай жағдайда әр нәрсенің қажеттілігін білу мақсатында ойнату. Шапшаңдыққа баулу. Қимылдық ойын: «Соқыр теке». Ойын барысы: Соқыртеке кең бөлмеде, аулада ойнауға болатын қызықты ойын. Шеңбер сызылып, оның ортасына көзі байланған «соқыртеке» жіберіледі. Қалғандары оны «соқыртеке бақ-бақ», - деп мазактап түртіп қашады. Бірақ олар шеңберден</p>	<p>Мақсаты: Балалардың сөздік қорларын молайтып, тілдің грамматикасы дұрыс сақтау дағдысын қалыптастыру. Дидактикалық ойын: «Күзде не киеміз?» Мақсаты: Күз мезгіліне байланысты адамдардың киімкію үлгісін көрсете түсіндіру. Қимылдық ойын: «Аттамақ». Мақсаты: Денені шынықтыру, шапшаңдыққа</p>	<p>Мақсаты: Балалардың сөздік қорларын молайтып, тілдің грамматикасы дұрыс сақтау дағдысын қалыптастыру. Дидактикалық ойын: «Күзде не киеміз?» Мақсаты: Күз мезгіліне байланысты адамдардың киімкію үлгісін көрсете түсіндіру. Қимылдық ойын: «Аттамақ». Мақсаты: Денені шынықтыру, шапшаңдыққа</p>	<p>соқты ду-ду-ду. Қимылдық ойын: «Айгөлек-ау, айгөлек». Мақсаты: Қандай жағдайда әр нәрсенің қажеттілігін білу мақсатында ойнату. Шапшаңдыққа баулу. Қимылдық ойын: «Орамал тастау». Ойын барысы: Орамал тастау ойыны қатысушылар араласа шеңбер құрып отырады. Ойын бастаушының қолындағы орамал шыршықталған, ұрға ыңғайлы болады. Ойнаушылар ән немесе әңгіме айтып отырғанда бастаушы оларды</p>	<p>Қимылдық ойын: «Ұшты-ұшты» Ойын барысы: «Осы кезде ұшты-ұшты қазан ұшты, ұшты-ұшты қабан ұшты», - дейді. Осы кезде ұшпайтын нәрсеге қолын көтерген кісі айыпты болып есептеледі. Ұшатын және ұшпайтын нәрселер жұртты жаңылту мақсатында әдейі арба-қарға, үйрек-бүйрек, кептер-кепсер, көже-шөже, іркіт-бүркіт болып айтылады. Есек ұшты, есік ұшты, етік ұшты, бесік ұшты деп ұзақ айтылып келіп, шөмеле ұшты, бөдене ұшты деп жаңылыстыруға болады.</p>	<p>Құстар қайтып барады. Қимылдық ойын «Жүзік салу» Мақсаты: Зейін қойып тыңдауға үйрету. Қимылдық ойын: «Сымсыз телефон» Ойын барысы: Балалар сап түзеп тұрады. Ойын басқарушы бірінші тұрған адамға құлағына сыбырлап, сөз немесе сөйлем айтады, ол келесі көршісіне сыбырлап естіген сөзін жеткізеді, солай соңғы адамға дейін жалғасады. Аяқталған ойын басқарушы соңғы адамнан бастап әлгі айтылған сөзді сұрайды. Бастапқы</p>
---	--	--	--	---	---

<p>шығып кетпеуі тиіс. Егер соқыртеке ойыншылардың бірін ұстап алса, даусына карап оның атын айтады. Дәл тапса ұсталған адамның көзі байланып «соқыртек» болады. Ойыншылардың көзі байлаулы адамды әдейі сөзбен жетектеп отырып, алдап, шұңқырға, бағанаға қарай бағыттайды. Бұл ойынды көңілді, күлкілі етеді.</p> <p>Дербес ойындар: 1. Әткіншектебу. 2. Тартылғышқа тартылу.</p>	<p>, ептілікке баулу.</p> <p>Ойын барысы: Бұл ойында үш жіпті керіп ұстап тұрады. Біріншісі- төмен, оны аттап өту керек, екінші- биік, оны еңкейіп, үшіншісінен тағы да аттап өту керек. Әуелі ойыншыны алып келіп, осы жіптерден өткізіп, содан соң көзін байлап, бір айналдырып қоя беру керек. Ойын басқарушының белгісімен</p>	<p>сырттарынан айналып, біреуді белгілеп, оның артына қолындағы орамалды тастап кетеді. Егер қайта айналып келгенде әлгі адам өзінің сырт жағында қалған орамалды байқамаса, басқа оушы оны орамалмен ұрғылайды. Ал, егер отырған адам өзінің сыртына орамал түскенін байқаса, бастаушыны қуға тиіс. Ойыншыдан қашып жүрген бастаушы босап қалған орынға келіп отырады.</p> <p>Дербес ойындар: 1. «Желмен жарысайық» 2. «Менің әдемі</p>	<p>Дербес ойындар:</p> <ul style="list-style-type: none"> • «Тәтті тоқаштар» • пісірейік • «Мені қуып жет». <p>Тренинг: «Шаңырақ»</p>	<p>айтқан сөзі кейде өзгеріп кетуі мүмкін, соны қателік естіп өзгерткен адам айып өтейді. Айып түрлері: Ән салу, би билеу т.б</p> <p>Дербес ойындар: 1. Тығылыспақ 2. Әткеншек тебу.</p> <p>Тренинг: «Құс болып ұшайық».</p>
--	---	---	--	--

	<p>Тренинг: «Біз тату баламыз».</p>	<p>жіпті керіп ұстап тұрған адамдар жіпті жинап , алады, ал ойыншы өзінше әрекеттеніп аттап жүреді.</p> <p>1. Сазбалшықта н «қала» құрастырайық.</p> <p>2. «Тәтті тоқаштар» пісірейік.</p> <p>Тренинг: «Тырналар болып ұшайық».</p>	<p>үйім»(құрастыру)</p> <p>Тренинг: «Қолшатыр астында».с</p>		
Серуеннен оралу	<p>Топқа оралу кезінде қатарға тұруды дағдыландыру. Асықпай педагогтің артынан жүру, жұптасып жүруді үйрету. Өз шкафтарын тану дағдысын қалыптастыру. Топта киетін аяқ киімдерін өз бетінше ауыстырып, киюін үйрету. (дербес қимыл әрекеті).</p>				
Түскі ас	<p>Түскі ас алдында гигиеналық шараларды орындау : қолды дұрыс жуу, өз орамалының орнын білу, қолды дұрыс сүрту, орамалды ілу көркем сөз қолдану, мысалы «Сылдырлайды мөлдір су мөлдір суға қолыңды жу»</p> <p>Балаларды үстел басында дұрыс отыру, үстелге қойылған ыдыстар мен заттарды таныстыруды жалғастыру (мәдени-гигиеналық дағдылар, өзіне-өзі қызмет ету, кезекшілердің еңбек әрекеті)</p>				

<p>Күндізгі ұйқы</p>	<p>Киім түймелерін, сырмаларын өздігінше ағытуды қалыптастыру. Киімдерін ұқыпты орындыққа іліп (немесе арнайы сөреге) қоюды үйрету. Өз төсек орнын тауып жатуды үйрету. Балалардың тыныш ұйықтауы үшін жайы баяу музыка тыңдау. Бесік жырын айтып беру (өзіне-өзі қызмет ету дағдылары, ірі және ұсақ моториканы дамыту) Балалардың тыныш ұйықтауы үшін жайы баяу музыка тыңдау. (Музыка)</p>				
<p>Біртіндеп ұйқыданояту, сауықтыру шаралары</p>	<p><i>Төсектен тұрып, түйіршекті және жұмсақ жолақшалармен жүруді дағдыландыру. (дене жаттығулар мен белсенділігі)</i> Киімдерін ретгілікпен өздігінен киіну. Түймелерін қадау, сырмаларын сыру, аяқ киімдерін дұрыс киюді үйрету. (өзіне-өзі қызмет ету дағдылары, ірі және ұсақ моториканы дамыту) Қолдарын жуу, құрғатып сүрту, сүлгіні өз орнына іліп қоюды үйрету. (мәдени-гигиеналық дағдылар).</p>				
<p>Бесін ас</p>	<p>Ересектің бақылауымен бетін, қолдарын ластанған кезде және тамақтың алдында өз бетінше жуу, беті мен қолын жеке орамалмен құрғатып сүрту, ересектің көмегімен өзін ретке келтіруін қалыптастыру. Өз орнын тауып отыру. Үстел басында қарапайым мінез-құлық дағдыларын қалыптастыру: нанды үгітпеу, тамақты ауызды жауып шайнау, ауызды тамаққа толтырып сөйлемеу. Тамақтанып болғаннан кейін алғыс айтуды үйрету (мәдени-гигиеналық дағдылар, өзіне-өзі қызмет ету)</p>				
<p>Балалардың дербес әрекеті(баяу қимылды ойындар, үстел үсті ойындары, бейнелеу әрекеті, кітаптар қарау және</p>	<p>«Біреу – көп» ойыны. фланелеграфтағы бір және көп заттардың суреті салынған</p>	<p>«Суреттерді қарап шығып, күздің бізге не сыйлағанын айтып бер. Күзгі</p>	<p>«Күзгі жапырақтардың түсуі» атты тыныс алу жаттығуына қатысады. Жаттығуларды</p>	<p>Бұл не заттар? Түстері қандай? Ұзындықтары, пішіні неге ұқсайды? Неден жасалған? Бұл – ленталар. Ұзын жолға</p>	<p>Бес саусаққа киілетін театр әлемімен таныстыру, әр баланың саусағына</p>

<p>тағы басқа әрекеттер)</p>	<p>плакатты көрсетеді. Балаларды суретте қай заттар біреуден, қай заттар көп екендігін сұрайды. Кірпілер тек алманы ғана емес, санырауқұлақтарды да қатты жақсы көретінін айтады. Суретте кірпілерді табуды ұсынады. Кірпілердің арқаларында нешесанырауқұлақ барын ата? Себетте неше санырауқұлақ барын ата? Математика негіздері, сөйлеуді дамыту – Суреттен нені</p>	<p>жапырақтың суретін боя. Ол қай ағаштан үзіліп түсті екен?» Қоршаған ортамен танысу Жатыр дала жалтылдап, Жаз шуағын мол кұйды. Күн астында алтын дән Тербеледі, толқиды. Толықсыған тасқындай Көкжиекпен ұштасып, Күн астында ақ бидай Билейді қол ұстасып. Көркем әдебиет</p>	<p>орындайды: Бөтелкенің қақпағындағы есікке салынған түтікшеден үрлейді. Жел пайда болады. Түрлі түсті қағаз майлық қиындыларымен толтырылған бөтелке мен түтікшелер таратып береді. Қоршаған ортамен таныстыру Балалар жіңішке жолақ қағаздардың әр түстерін тандап, жапырақтарды үзіп қияды, көп жапырақ қиып алған соң оны ағаштарға орналастырады, қағазға жабыстырады. Құрастыру, жапсыру</p>	<p>немесе жолақтарға ұқсайды. Шүберектен жасалған Енді алдарында тұрған үлестірімелі материалдардағы ленталарға мұқият қараңдар. Бұл ленталар ұзын жолға ұқсайды. Осы ленталарды қылқаламды бояуға батырып бояйды. Сурет салу</p>	<p>кигізіп, саусақ театры туралы түсінік қалыптастыру (Саусақ театры)</p>
------------------------------	--	---	---	--	---

көріп тұрсындар?
Алаша қандай
пішінге ұқсайды?
Қандай түсті
жолақтардан
жасалған? –
Балалар,
ертегілер
әлеміндегі
ханзадalara
сиқырлы
алашалар керек
екен, көмектесіп
жіберейік.
Алдын ала
үлгіден қнып
алып дайындаған
көк және қызыл
түсті жолақтарды
кезектестіре
отырып, тігінен,
солдан оңға
қарай үлгідегідей
етіп жапсырамыз
Жапсыру
●▲■◆● көлеңке
тауып
орналастыру. **Құр**

	астыру				
Балалармен жеке жұмыс	Жеке баламен жұмыс: Міндеті: балаларға сурет оқу қызметі бойынша карандашты дұрыс ұстауға үйрету.	Жеке баламен жұмыс: Міндеті:сөздерді дұрыс айтуды үйрету	Жеке баламен жұмыс: Міндеті: Өлең, тақпақтар жаттату	Жеке баламен жұмыс: Міндеті: Балалармен қарым -қатынаста болуын дағдыландыру	Жеке баламен жұмыс: Міндеті Балалардың есте сақтау қасиеттерін арттыру үшін, балаларға тақпақ жаттату
Серуенге дайындық	Киініп-шешіну кезінде киімдерін белгілі тәртіппен киюге және шешуге жаттықтыру. Киіміндегі ұқыпсыздықты байқап, оны өз бетінше немесе ересектердің көмегімен жоюға, қол орамалды пайдалануға үйретуді жалғастыру. Қатармен жұптасып жүруді, қатарды бұзбауды үйрету. Таза ауада қандай ойындар ойнайтынын балалармен жоспарлау. (сөйлеуді дамыту, өзіне-өзі қызмет ету дағдылары, ірі және ұсақ моториканы дамыту).				
Серуен	Балалардың жиі ойнайтын ойыншықтарын алып, шығу негізінде еркін ойындарын ойнату	Қимылды ойын: «Шарды ұста» Түрлі конструкторлармен дербес	Мысықтың және күштің дауысын салу. Қимылды ойын «Қайтала, қайталап жаса»	«Өз жұбыңды тап» ойыны мақсаты: балаларға түстерді үйрету.	Қимылды ойын «Тәй-тәй» Пирамидалармен ойын

	Қимылды ойын «Кім жылдам» эстафеталық ойын	ойындар			
Серуеннен оралу	Топка оралу кезінде жылдам қатарға тұруды дағдыландыру. Асықпай бір-бірін итермей жүруді үйрету. Топта киетін аяқ киімдерін өз бетінше ауыстырып, киюін қалыптастыру. Жұмбақтар шешу, өлеңдер, әндер жаңылтпаштар, санамақтар және т.б. жаттау (көркем әрекет, дербес ойын әрекеті).				
Балалардың үйге қайтуы	Ата-аналарға кеңес үйде ойын бұрышын ұйымдастыру.	Психолог кеңесі. (Жеке балаларға)	Балалар отбасында өздері не істей алатындары туралы әңгімелесу.	Кеңес: Бала өміріндегі ойыншықтың маңызы.	Жобаны таныстыру: әжелер мектебі Аналар мектебі Әкелер мектебі

Тәрбиеші

М.Н.Ахтанбаева



Тәрбиелеу - білім беру процесінің циклограммасы
Қыркүйек айы 2024 жыл 2 апта

Күн тәртібі	Дүйсенбі 09.09.2024ж	Сейсенбі 10.09.2024ж	Сәрсенбі 11.09.2024ж	Бейсенбі 12.09.2024ж	Жұма 13.09.2024ж
Балаларды қабылдау	Балаларды көтеріңкі көңіл күймен қарсы алу, көңіл күйін қал жағдайын сұрау. Коммуникативтік дағды	Қазақ күйінің сүйемелдеуімен қарсы алу Ұлттық құндылық Шығармашылық дағды	Қызыл жүрекшемен көңілді тілек айтып қарсы алу. Коммуникативтік дағды	Үш түрлі смайликпен қарсы алу. Жағымды атмосфера орнату Әлеуметтік дағды	Қонжықтың таңғы тілегімен қарсы алу Коммуникативтік дағды
Ата-аналармен әңгімелесу, кеңес беру	Балалардың көңіл-күйі, денсаулығы жайлы әңгімелесу.	Үйдегі өзін-өзі қызмет ету дағдыларының қалай қалыптасып жатқанын сұрау	Баланың үйдегі ойыншықтарға деген қызығушылығы жайлы сұрау	Балабақшадан кейінгі баланың өзін-өзі қалай ұстайтыны жайлы әңгімелесу	Демалыс күндердегі баланың күн тәртібі жайлы әңгімелесу

<p>Балалардың дербес әрекеті(баяу қимылды ойындар, үстел үсті ойындары, бейнелеу әрекеті, кітаптарқарау және тағы басқа әрекеттер)</p>	<p>«Жеуге жарамды – жарамсыз» жүргізуші белгілі бір көгөніс, жеміс, жидек немесе кез келген заттың атауын атап, қатысушыларға кезекпен доп лақтырады.Егер жарамды болса допты қағып алады (немесе қол шапалақтайды). Экологиялық тәрбие Қоршаған ортамен таныстыру</p>	<p>«Тату-тәтті отбасы» мақсаты: Балалар ойын арқылы отбасы мүшелерін дұрыс атауды үйренеді. Коммуникативтік дағды</p>	<p>Музыка тыңдау шаттану. ойын: «Бұл не?» Міндеті топ бөлмесімендегі заттарды атау Коммуникативтік дағды</p>	<p>Саусақ ойыны «Сәбіз» Міндеті бір затты екінші затпен беттестіру. Танымдық дағдылар</p>	<p>Үстел үсті ойыны - пазл: «досымның суреті» Міндеті өзбетінше құрастыруға мүмкіндік беру Құрастыру әрекет</p>
<p>Таңертеңгі жаттығу</p>	<p>Қыркүйек айына арналған таңертеңгі жаттығулар кешені (Жалпы дамытушы жаттығулар, қимыл белсенділігі, ойын әрекеті).</p>				
<p>Таңғы ас</p>	<p>Таңғы ас алдында қолдарын сумен сабындап жуу мәдениетін қалыптастыру. Жеңдерін өз бетімен түру, жуыну кезінде киімді суламау, жуыну кезінде суды шашыратпау білігін бекіту.</p>				

	Өз орнын тауып отыру. Үстел басында карапайым мінез-құлық дағдыларын қалыптастыру: нанды үгітпеу, тамақты ауызды жауып шайнау, ауызды тамаққа толтырып сөйлемей. Тамактанып болғаннан кейін алғыс айтуды үйрету (мәдени-гигиеналық дағдылар, өзіне-өзі қызмет ету, кезекшілердің еңбек әрекеті)				
Ұйымдастырылған іс-әрекетке дайындық	Ертегілердің мазмұнын түсінуге, тыңдауға, бейнелі сөздерді есте сақтауға үйрету Қазақ тілі	Тілдің грамматикалы қ құрылымы -сөздерді жіктелуіне, септелуіне қарай байланыстыру, Байланыстырып сөйлеу: -суреттерді, заттарды қарастыруда, тірі және өлі табиғат нысандарын бақылау Сөйлеуді дамыту	Заттық мүсіндеу: сазбалшықтың, ермексаздың қасиеттерімен танысу дағдыларын жетілдіру. Сазбалшық, камыр, ермексаз кесектерінен бөліп алу, дөңгелектеу, ширату, созу тәсілдерін пайдалана отырып, көкөністер мен жемістерді, кейбір заттарды, азық-түлік тағамдарын мүсіндеу дағдыларын қалыптастыру. Мүсіндеу	Дайын пішіндерден заттардың бейнесін жасауға үйрету; Желімдеу техникасының бастапқы дағдыларын игеру Жапсыру	Нан қожымын шашпағдар Жерде жатса баспаңдар. Теріп алып кастерлеп Торғайларға тастандар.. Көркем әдебиет

Білім беру ұйымының кестесі бойынша ұйымдастырылған іс-әрекет	Дене шынықтыру Педагог жетекшілігімен	Музыка Педагог жетекшілігімен Дене шынықтыру Педагог жетекшілігімен		Дене шынықтыру Педагог жетекшілігімен	
	 <p>Табиғи материалдармен ойыншық жасату (жанғақтармен) мүсіндеу. Мүсіндеу Геометриялық пішіндерді таныстыруды жалғастыру. Карточкалармен жеке жұмыстарды орындату.</p>	<p>«Маша мен аю» ертегісін айтып беру, қайталап айту дағдыларын дамыту. Көңілді музыкаға бн билеуді үйрету. көркем әдебиет, музыка</p>	<p>Үй жануарлары мен жабайы жануарлар бейнеленген кітаптарды қарату. Жануарлардың азығы жайлы түсінігін қалыптастыру сөйлеуді дамыту және көркем әдебиет Сурет бойынша тапсырма, оң жақ және сол жақ Математика</p>	<p>Әндер мен тақпақтар және билерді қайталау. көркем әдебиет, музыка Құрастыру материалдарынан қуыршаққа үйшік құрастыруды жетілдіру. құрастыру Қазақ тілі ертегілердің мазмұнын түсінуге, тыңдауға, бейнелі сөздерді есте сақтауға</p>	<p>Балалардың апта бойы жасаған жұмыстары бойынша еркін әрекеттерді ұйымдастыру. сурет салу, мүсіндеу, жапсыру Еркін іс әрекеттер</p>

	<p>і уақытқа дейін өзінің осындай «өнерімен» ешкімді күлдірте алмаса, жеке адамның жанына барып , соны күлдіруге күш салады.Әзіл-сықақтары әлсіз, әсерсіз болса, аузы-мұрнын қисайтып, түрлі қолайсыз қимылдар жасап күлдіруге әрекет етеді. Осы сәтте әлгі ойыншы үн шығармауға, ортадағы адамның сұрағына жауап бермеуге тырысады.Ал, сөйлеп , күліп қойса айыпкер саналады. Айыбы үшін</p>	<p>орамалын қайтадан жасыра қояды.Оны жасыра алмаған ойыншы ортаға шығады.</p>	<p>бала, балалар тобының екі жағымен жүгірген бойы сызықтан өтіп қайтадан қол ұстасуы керек. Егер ұстап алса , қолынан жетектеп әкеліп , топтың алдына келіп тұрады.Ал қалған біреуі торуылшы болып, сызықтың үстінде қалады. Балалар жүгіріп келе жатқанда торуылшы оларға арқасын беріп , теріс қарап тұрады.Ортасында тұрған қасқыр қуып береді.Қолға түскен балалар ойыннан шығып қалып, келесі ойынға кіреді.Қасқырларды ұсталып қалған</p>		<p>та, Белгісіз жатқаны ұйықтап, яки қалғып, Қайтер екен содан соң-қарайық та. Төбет орынан ұшып тұрып үре бастайды.Балалар қаша жөнеледі. Төбет оларды қуа жөнеледі.Балалардың бәрі жан-жаққа қашып тығылады.Төбет қайтадан ортаға отырады .Ойын жаңа бастаушымен қайта басталады.</p>
--	---	--	--	--	---

	өлең айтып би билейді. Айбын өтегеннен кейін ол ортаға шығып, ойынды басқарып кетеді.		балалардың арасынан сайлайды.		
Серуеннен оралу	Топқа оралу кезінде жылдам қатарға тұруды дағдыландыру. Асықпай бір-бірін итермей жүруді үйрету. Топта киетін аяқ киімдерін өз бетінше ауыстырып, киюін қалыптастыру. Жұмбақтар шешу, өлеңдер, әндер жаңылтпаштар, санамақтар және т.б. жаттау (көркем әрекет, дербес ойын әрекеті).				
Балалардың үйге қайтуы	Қазақ тіліндегі сөздерді зерделеу бойынша ұсыныстар беру	Режим бойынша өмір сүру» ауызша журнал	«Баланы тәрбиелеудегі отбасының рөлі» ата-ана бұрышындағы кеңес	«Ас атасы – нан» балалар-ата-аналар жобасы. Міндеті : нан туралы білімді жүйелеуде білім беру қатынастарына қатысушы ретінде ата-ананың қызметін жандандыру. Жоба балалардың назарын дастарханымызда қандай жағдайда пайда болатынына аударуға, нанға ұқыпты қарауға тәрбиелеуге арналған.	Сәтті демалыс тілеу

<p>Серуен</p>	<p>Қимылдық ойын: «Тымпи-тымпи». Мақсаты: Топ болып ойнауға, рөлдерді бөліп ойнауға қалыптастыру. Ойын барысы: Тымпи-тымпи ойынын бастаушы дөңгеленіп отырған ортасына шығып: «Тым-тырыс, тымпи-тымпи», - дейді. Осы сәтте қалған адамдар үндемеуге тиіс. Ортаға шыққан адам әр түрлі әзіл, сықақ, қызықты әңгімелер айтып отырғандарды күлдіруге тырысады. Белгіл</p>	<p>Қимылдық ойын: «Монданақ». Ойын барысы: Монданақ ойыны бойынша белдік-белбеу әйтпесе орамалды шиыршықтап алып дөңгелене отырады. Ортаға біреу шығады. Отырғандар тізерлеп: «Әне кетті монданақ, міне кетті монданақ», - деп әндегіп, ортадағы бала сырт айнала бергенде, оны соғып қалып,</p>	<p>Қимылдық ойын: «Көрші». Мақсаты: Балалардың ептілікке, сезімталдық, кеңістікті бағдарлай білуге үйрете отырып, батылдық сияқты қабілеттерін одан әрі дамыту. Шапшаң қимылдап, жылдам жүгіруге үйрету. Ойын барысы: Балалар екі-екіден қол ұстасып, бірінің артына бірі тұрады. Олардың алдынан 3- 8 метр жерден сызық жүргізіледі. Ол сызықтың бойында торуылшы бір бала тұрады. Тәрбиешінің белгісімен ең артында тұрған</p>	<p>Қимылдық ойын: «Итеріспек» Ойын барысы: Ойын көгалда өткізіледі, үлкен шеңбер сызылады, ортаға екі ойыншы шығады. Егер бір аяқпен секіріп жүріп, екі баланың біреуі екінші аяғын жерге тигізбестен қарсыласын шеңберден итеріп шығарса жеңгені. Аяғын жерге тигізіп алса, жеңілгені. Ойын жалғаса береді.</p>	<p>Қимылдық ойын: «Үрпек төбет» Мақсаты: Тез жүгіре білуге үйрету, жылдамдыққа, батылдыққа тәрбиелеу. Ойын барысы: Балалардың біреуі төбетті бейнелейді; ол ортада отырады. Қалған балалар оған жай ғана жақындай түседі, ал тәрбиеші осы кезде былай дейді: Алдыңғы екі аяққа басын сұғып, Момакан, сырт пішіні жуас салғырт Әнекей жалбыр төбет жатыр сұлық, Ояталық жақындап барайық</p>
----------------------	---	---	---	---	---

<p>Балалармен жеке жұмыс</p>	<p>Жеке баламен жұмыс: «Ойыншықтар театры»: Мақсаты: ойыншық кейіпкер үшін іс-әрекет орындау, бейнелеудің басым құралдары дауыс ырғағы және бет қимылы болып табылады.</p>	<p>Еркін ойын: «Жедел жәрдем. Емхана. Аурухана» сюжетті-рөлді ойынының Мақсаты: берілген ойын әрекеттер сюжеттеріне сәйкес балалардың топтарға бөліне білу және аяқталғаннан кейін қайтадан бір ұжымға бірігу бөлігін қалыптастыру.</p>	<p>Психологтың жұмысы: Ментемірмен үнді дыбысты (P) дұрыс дыбыстауды қалыптастыруға жұмыс жасау.</p>	<p>Жеке баламен жұмыс: «100 сөз» Тілі шықпаған балалармен зат атауларын қайталап тілдерін жаттықтыру</p>	<p>Жеке баламен жұмыс: Бояумен жұмыс жасау дағдыларын жақсарту үшін қол моторикасы дұрыс дамымаған балалармен жұмыс жүргізу</p>
<p>Серуенге дайындық</p>	<p>Киініп-шешіну кезінде киімдерін белгілі тәртіппен киюге және шешуге жаттықтыру. Киіміндегі ұқыпсыздықты байқап, оны өз бетінше немесе ересектердің көмегімен жоюға, қол орамалды пайдалануға үйретуді жалғастыру. Қатармен жұптасып жүруді, қатарды бұзбауды үйрету. Таза ауада қандай ойындар ойнайтынын балалармен жоспарлау. (сөйлеуді дамыту, өзіне-өзі қызмет ету дағдылары, ірі және ұсақ моториканы дамыту).</p>				

	<p>беру. Өлеңнің мағынасын түсіндіру. Бірге жаттау. көркем әдебиет</p> <p>Балаларды орталықтарға бөліп құрастыру және сурет салу даңдыларын жетілдіру. карточкаларға карап құрастыру материалдарына н ойыншықтар құрастырту. құрастыру</p> <p>Дәстүрден тыс әдіспен ойыншықтар бейнесін бояту сурет салу</p>	<p>бойынша орталықтарға бөлініп көліктердің суретін салдырту, мүсінін жасату және қағазға жапсырту. сурет салу, мүсіндеу, жапсыру</p>	<p>сөйлеуді дамыту</p>		
--	---	--	-------------------------------	--	--

<p>Балалардың дербес әрекеті(баяу кимылды ойындар, үстел үсті ойындары, бейнелеу әрекеті, кітаптарқарау және тағы басқа әрекеттер)</p>	<p>Ойыншықтар қайдан келеді? Бізге ойыншықты көп сыйлайтын адамдар? сөздік қорын кеңейту, байланыстырып сөйлеуді үйрету, сөйлеуді дамыту</p> <p>Сылдырмақ Өзінше бір жыр жырлап, Отыр інім былдырлап. Әрі ойыншық, әрі аспап Қолында бар сылдырмақ. <i>К. Ыбрайұлы</i> Өлеңді оқып</p>	<p>Көлік құралдары ойыншықтары мен таныстыру. Олардың өмірдегі қызметі туралы айту, қалай ойнауға болатынын көрсету.</p> <p>«Артығын тап» (әуе жер, су көліктер) бойынша карточкалармен жұмыс жасату</p> <p>сөйлеуді дамыту</p> <p>Балалардың қалауы</p>	<p>Балалардың қалауы бойынша топтағы қалаған ойыншығын алуына жағдай жасап ойнату</p> <p>Таңдаған ойыншығының суретін салу және жапсыру, мүсіндеу жұмыстарын орындату</p> <p>Үй жануарлары мен жабайы жануарлар ойыншықтарын тамашалау.</p> <p>Олардың кітаптарға бейнелерін табу. Өз ойларын айтқызу.</p>	<p>«Менің қуаршағым» тақырыбында әңгімелесу. Үйдегі қуыршағын сипаттау, топтағы қуыршақтармен салыстыра сөйлеуді үйрету</p> <p>сөйлеуді дамыту</p> <p>Өзінің сүйікті қуыршағының киімін бояу немесе ермексаздан сөмке, әшекей заттар жасауды меңгерту</p> <p>сурет салу, мүсіндеу.</p>	<p>«Ғажайып қоржын» ішінен бір ойыншықты ұстап сезу, бірақ көрмей атын атау. Топтағы ойыншықтарды сипаттауын ұйымдастыру.</p> <p>Қоржынана алған ойыншығы туралы не білетіндерін әңгімелету.</p> <p>Өздеріне ән немесе ертегі құрастыруына ықпал ету.</p> <p>сөйлеуді дамыту (көркем әдебиет)</p>
---	--	---	---	--	--

Түскі ас	<p>Түскі ас алдында гигиеналық шараларды орындау : қолды дұрыс жуу, өз орамалының орнын білу, қолды дұрыс сүрту, орамалды ілу көркем сөз қолдану, мысалы «Сылдырлайды мөлдір су мөлдір суға қолыңды жу»</p> <p>Балаларды үстел басында дұрыс отыру, үстелге қойылған ыдыстар мен заттарды таныстыруды жалғастыру (мәдени-гигиеналық дағдылар, өзіне-өзі қызмет ету, кезекшілердің еңбек әрекеті)</p>
Күндізгі ұйқы	<p>Киім түймелерін, сырмаларын өздігінше ағытуды қалыптастыру. Киімдерін ұқыпты орындыққа іліп (немесе арнайы сөреге) қоюды үйрету. Өз төсек орнын тауып жатуды үйрету. Балалардың тыныш ұйықтауы үшін жайы баяу музыка тыңдау. Бесік жырын айтып беру (өзіне-өзі қызмет ету дағдылары, ірі және ұсақ моториканы дамыту)</p> <p>Балалардың тыныш ұйықтауы үшін жайы баяу музыка тыңдау. (Музыка)</p>
Біртіндеп ұйқыдан ояту, сауықтыру шаралары	<p><i>Төсектен тұрып, түйіршекті және жұмсақ жолақшалармен жүруді дағдыландыру. (дене жаттығулар мен белсенділігі)</i></p> <p>Киімдерін реттілікпен өздігінен киіну. Түймелерін қадау, сырмаларын сыру, аяқ киімдерін дұрыс киюді үйрету. (өзіне-өзі қызмет ету дағдылары, ірі және ұсақ моториканы дамыту)</p> <p>Қолдарын жуу, құрғатып сүрту, сүлгіні өз орнына іліп қоюды үйрету. (мәдени-гигиеналық дағдылар).</p>
Бесін ас	<p>Ересектің бақылауымен бетін, қолдарын ластанған кезде және тамақтың алдында өз бетінше жуу, беті мен қолын жеке орамалмен құрғатып сүрту, ересектің көмегімен өзін ретке келтіруін қалыптастыру. Өз орнын тауып отыру. Үстел басында қарапайым мінез-құлық дағдыларын қалыптастыру: нанды үгітпеу, тамақты ауызды жауып шайнау, ауызды тамаққа толтырып сөйлемей. Тамақтанып болғаннан кейін алғыс айтуды үйрету (мәдени-гигиеналық дағдылар, өзіне-өзі қызмет ету)</p>

	<p>Аулада күшіктер Біреуі сұр жолақ Біреуі оның қап- қара, Бәрібір, бәрінің жұмысы біреу-ақ: Біреуі сары ала Үреді абалап Ойын: «Қасқыр мен қаздар». Мақсаты: Топ болып ойнауға, рөлдерді бөліп ойнауға қалыптастыру. Балалардың өз бетімен ойнауы: 1. Әткеншек тебу. 2. Допты қуалау. Тренинг: «Біз біргеміз».</p>	<p>қонып үлгермей Мақсаты: Балалардың тілдерін дамыту арқылы, сөздік қорын дамыту. Ойын: «Аю жүрген орманда». Мақсаты: Қимыл қозғалысын дамыту Балалардың өз бетімен ойнауы: 1. Орта доп 2. Әткеншек тебу 3. Қуаласпақ Тренинг: «Бір шаңырақ астында».</p>	<p>ісін аяғына дейін тиянақты орындауға үйрету. Жеке жұмыс: «Отбасы мүшелері» Мақсаты: Отбасы мүшелерін дұрыс атай білуге үйрету. Дербес ойындар. Тренинг: «Біз татумыз».</p>		<p>сабыр Бағдаршамның ал «тіліні» Сақтай тұрам әзір. Біліпт алдым мен де: Жанса қызыл шоқтай, Жасыл жанса, демде Қаламын кілт тоқтай. Алға кетем лезде. Балалардың өз бетімен ойнауы: 1. Төбешіктен- төбешікке секір. 2. Күн мен түн Тренинг: «Күн шуағы».</p>
<p>Серуеннен оралу</p>	<p>Топқа оралу кезінде қатарға тұруды дағдыландыру. Асықпай педагогтің артынан жүру, жұптасып жүруді үйрету. Өз шкафтарын тану дағдысын қалыптастыру. Топта киетін аяқ киімдерін өз бетінше ауыстырып, киюін үйрету. (дербес қимыл әрекеті).</p>				

<p>ерекшеліктерін көрсете сипаттау. Еңбек: «Таза алаң». Мақсаты: Аула сыпырушыға көмектесу. Тазалыққа, кішіпейілдікке үйрету. Үлкендердің еңбегін қадірлей білуге тәрбиелеу. Жеке жұмыс: Е.Өтетілеуов «Күшік». Мақсаты: Үдыбысының айтылуына жағтықтыру. Такпакты мәнерлеп айтуға үйрету.</p> <p>Е.Өтетілеуов. «Күшік». Үреді үйшікте Біреуі қардай ақ,</p>	<p>жапырақ түстерінің өзгеруін қадағалау. Еңбек: Жапырақтарда н гүл шоғын жасау Мақсаты: Қол икемділігін дамыта отырып, әсемділікті, әдемілікті сезіне білуге талпындыру. Жеке жұмыс: «Күзгі жапырақ» такпак Қыстың жақын қалғанын, Желмен ұшып барады, Жапырақтар сезгендей. Жерге</p>	<p>ағаштың жапырақтары ерте өзгеріске ұшырайтынын, түрін, түсін ажырату. Қуандырып біздерді, Кел жемісті алтын күз Мерекелі күз келді Кемелденсін халқымыз. Қимылдық ойын: «Жылғадан қарғып өтеміз», «Қоян мен қасқыр». Мақсаты: Ептілікке, жылдамдыққа бірлесіп ойнауға үйрету. Еңбек: «Таза алаң» Мақсаты: Ойын алаңындағы ағаш бұтақтарын жинау. Балаларды еңбек сүйгіштікке тәрбиелеу. Бастаған</p>	<p>қараңдаршы, өз азықтарын жинап еңбектеніп жатыр. «Қыстың қамын жаз ойла». Еңбек: Біздің алаң. Мақсаты: Ауладағы жапырақтарды жинау. Балалардың еңбекке ынтасын арттырып, өздігінен еңбек ете білуге үйрету. Жеке жұмыс: Тыйым сөздерді жағтату. Мақсаты: «Сута түкірме», «Нанды баспа», «Дастархан басында кекірма» т.б сөздердің мағынасын айтып түсіндіру. Балалардың өз бетімен ойнауы: 1. Тығылыспақ. 2. Тартқышқа тартылу. 3. Допты қуалау.</p>	<p>үшін пайдалы да қажеттілігін ашу. Қимылдық ойын: «Таяқшадан аттап өт», «Қуаласпақ» Мақсаты: Жылдамдыққа, ептілікке баулу. Еңбек: Гүл шоғы. Мақсаты: Алаңдағы жапырақтарды жинап, олардан әдемі гүл шоғын жасау. Жеке жұмыс: Е.Өтетілеуұды «Бағдаршам» Мақсаты: Бағдаршаммен таныстыру. Жолда жүру ережелерін түсіндіру. Е.Өтетілеуұды «Бағдаршам» Сақта көше тәртібін Сары жанса</p>
--	---	--	---	---

	<p>Сәйкес пішінмен сызық арқылы қосу</p>  <p>математика негіздері</p>  <p>Балалардың қалауы бойынша дамытушы орталықтарда еркін іс әрекеттер</p>	 <p>сурет бойына оң жақ пен сол жақты ажырату.</p> <p>Математика негіздері</p> 	<p>негіздері</p>  	<p>үйрету</p> <p>Еркін іс әрекеттер</p>	
<p>Серуенге дайындық</p>	<p>Көрсету бойынша киімдерін кюді, қимыл белсенділігіне жағымды эмоциялық қарым-қатынас білдіруді, бұрын игерген қимылдарды өздігінен орындауды жетілдіру. Киім шкафтарын тануды қалыптастыру (өзіне-өзі қызмет ету дағдылары, ұсақ моториканы дамыту</p>				
<p>Серуен</p>	<p>Бақылау: Ауа-райын бақылау. Мақсаты: Ауа-райын бақылай отырып, күз мезгілінің өзіне тән</p>	<p>Бақылау: Күзгі жапырақтарды бақылау. Мақсаты: Мезгілге байланысты</p>	<p>Бақылау: Алтын күзді бақылау. Мақсаты: Күзгі алаңның назар аударып, күздің алғашқы белгілерін анықтау.Қай</p>	<p>Бақылау: Жәндіктерді бақылау. Мақсаты: Күзде жәндіктер қысқа қалай дайындалады?Мінекей, құмырсқаларды</p>	<p>Бақылау: Күнді бақылау. Мақсаты: Күн көзінің жарығын күннен тараған сәуле (жарық) оның бүкіл табиғат</p>

	<p>қызыға ойнауға баулу, ойынға қызығушылықтарын, белсенділіктерін арттыру; балаларды саламатты өмір салтына тәрбиелеу. Өзіндік еркін ойын әрекеттері, далаға алып шығатын материалдармен ойындар. Мақсат-міндеттері. Қызығушылықтары бойынша ойын таңдау мүмкіндігін қамтамасыз ету және өз құрдастарымен қарым-қатынасқа түсе білуін қалыптастыру.</p>	<p>дыбыстарына еліктеуді үйрету; допты екі қолмен ұстау іскерліктерін жетілдіру. Өзіндік еркін ойын әрекеттері, қозғалыстарды дамыту. Мақсат-міндеттері. Төпе-теңдікті сақтауды, бір аяқта қолды белге қойып тұруды үйрету.</p>	<p>"Жылақы", "Мысық пен тышқан". (дене шынықтыру) Мақсат-міндеттері. Шашыранқы жүгіруді, төпе-теңдікті сақтауды үйрету. Өзіндік еркін ойын әрекеттері, далаға алып шығатын материалдармен ойындар. Мақсат-міндеттері. Қызығушылықтары бойынша ойын таңдау мүмкіндігін қамтамасыз ету және өз құрдастарымен қарым-қатынасқа түсе білуін қалыптастыру.</p>		
<p>Балалардың үйге қайтуы (ата-аналарға кеңес)</p>	<p>Ата-аналарға кеңес: "Бала тәрбиесіндегі қиыншылықтар"; "Баланың бос уақытын дұрыс ұйымдастыру керек"; "Баланы ұлтжандылыққа тәрбиелеу жолдары".</p>				

Тәрбиеші: Ахтанбаева М.Н.

«КЕЛІСУДІ»

балабақша әдіскері

А.М.Сентжанова

«Бекітемін»

«Алақай» балабақшасының

менгерушісі

Н.К. Байсултанова

Мектепке дейінгі ұйымы: «Алақай» балабақшасы

Топ: ортаңғы «Айгөлек» тобы

Балалардың жасы: 3 жастан

Жоспардың құрылу кезеңі: : 16.09. -20.09.2024ж. 3 апта

Апта күндері Күн тәртібі	Дүйсенбі 16.09.24	Сейсенбі 17.09.2024	Сәрсенбі 18.09.24	Бейсенбі 19.09.2024	Жұма 20.09.2024
Дәйек сөз					
Балаларды қабылдау	Таңғы сүзгі: балалардың терісін, дене қызуын, сыртқы келбетін тексеру. Балаларды жақсы көңіл күймен қарсы алу және оларға қолайлы жағдай жасау. Баланың көңіл күйін, оның жеке пікірін, қызығушылығын анықтау. (сөйлеуді дамыту)				
Ата-аналармен әңгімелесу, кеңес беру	Педагогтің ата-аналардың мазалап жүрген сұрақтарына жауап беруі; мектепке дейінгі мекеменің тәртіп ережелері жайлы ақпарат беру; балаларды мәдени-гигиеналық ережелермен таныстыру; балаларға қолайлы орта туғызу.				
Балалардың дербес әрекеті (бау қимылды ойындар, үстел үсті ойындары, бейнелеу әрекеті, кітаптар қарау және тағы басқа әрекеттер)	"Еңбекке баулу" Мақсат-міндеттері. Кезекшінің міндеттерін өз бетінше және адал түрде орындауға; қолды мұқият жууға, кезекшінің киімін киіп, дастарқанлы дұрыс жаюға, тамақ ішкеннен кейін ыдыстарды жинау, үстелдерді тазалау, еденді сыпыруға үйрету, үлгі көрсету. "Қапшықта не бар?" дидактикалық ойыны. Мақсат-міндеттері. Балалардың сипап-сезу	"Еңбекке баулу" Мақсат-міндеттері. Ұйымдастырылған іс-әрекеттің басында керекті құрал-жабдықтарды ретімен қою, аяғында құрал-жабдықтарды орнына жинауды үйрету. "Үйшікте кім тұрады?" үстел ойыны. ("Үйшік" ертегісі желісімен") Мақсат-міндеттер. Балалардың сөздік	"Еңбекке баулу" Мақсат-міндеттері. Балаларды жұмысқа кірісер алдында жұмыс алжапқыштарын киюді, ойыншықтарды ретімен ұстау: жуу, кептіру, сұрту және орнына қоюды үйрету. "Айырмашылығы н тап" дидактикалық ойыны. Мақсат-міндеттері.	"Еңбекке баулу" Мақсат-міндеттері. Балаларды жеке шкафта тәртіпті сақтауды үйрету: киім мен аяқ киімнің шкафын босату, сөрелерді дымқыл шүберекпен сұрту, киімді орнына жинап қою іскерліктерін дамыту. "Аюға ойыншықтарымызды көрсетеміз" ойыны. Мақсат-міндеттері. Ойыншықтардың атауын қазақ тілінде дұрыс атауды үйрету,	"Еңбекке баулу" Мақсат-міндеттері. Балаларға қуыршақтың киімдері мен төсек жабдықтарын жуу кезінде педагогке көмектесуге үйрету. Үстел үсті ойыны. "Суретті құрастыр". Мақсат-міндеттері. Жануарлардың бөлшектенген суреттерінен тұтас бір бөлікті құрастыруды үйрету,

	<p>кабілеттерін дамыту, сөйлеуді дамыту, балалардың сөздік қорын байыту.</p> <p>Құрал-жабдықтар: жануар ойыншықтар.</p> <p>Ойын барысы. Тәрбиеші кез келген балаға көздерін жұмуды немесе жабуды сұрайды, қапшыққа балаларға таныс жануар ойыншықтарды салады. Басқа ойыншықтар тәрбиешінің не салғанын көреді, бірақ үндемеуі керек. Олар көзі жұмулы досына жасырынған жануар ойыншықты сипаттап берулері тиіс. Бала қолын қапшыққа салып, ойыншықты сипап, оны табуы қажет. Егер ойыншық дұрыс аталса, бала оны өзіне алады, егер жоқ болса, оны қалдырады. Басқа балалар кезекпен ойнайды. (сөйлеуді дамыту, қазақ тілі)</p> <p>"Кім не жейді?" үстел</p>	<p>қорын байыту, есте сақтау қабілетін дамыту.</p> <p>Барысы. Педагог үйшік терезесінен ертегі кейіпкерлерінің суреттері бар суреттерді көрсетеді, балалар оларды атайды. (көркем әдебиет)</p> <p>"Мүкнәт бол" қимыл-қозғалыс ойыны.</p> <p>Максат-міндеттері. Мүкнәттылыққа, достыққа тәрбиелеу.</p> <p>Балалар бір-бірінің артынан айналып, шеңберге жасап тұрады. Тәрбиеші шеңбердің жанында тұрады, оны барлық балалар көреді. Оның қолында 3 сурет: жануар, тастар және құстар. Тәрбиешінің белгісі бойынша</p>	<p>Балаларға жануарлардың немесе жансыз табиғаттың суреттерін көрсетіп, айырмашылығын таба білуге; өз ойын айта білуге үйрету; ақыл-ойларын дамыту; шыдамдылыққа, досының жауабын тыңдай білуге дағдыландыру. (қоршаған орта, сөйлеуді дамыту)</p> <p>"Кел, санайық санамақ" саусақ жаттығуы.</p> <p>Максат-міндеттері. Балаларды қимылдарды мәтін жолдарының ырғағына сай орындауға дағдыландыру; қолдың ұсақ моторикасын, жағымды эмоцияларды дамыту.</p>	<p>ойыншыққа ұқыпты қарауға тәрбиелеу, ұқыпты ойнауды үйрету.</p> <p>Құрал-жабдықтар: әртүрлі ойыншықтар.</p> <p>Тәрбиеші ойыншықтарды қояды, аю балаларға қонаққа келеді. Педагог оған ойыншықтарды көрсету керектігін айтады. Балалар сүйікті ойыншығын алып, қонаққа көрсетіп, ол туралы айтып береді. (қазақ тілі, сөйлеуді дамыту)</p> <p>"Қонжық орманда жүреді" қимыл жаттығуы.</p> <p>Максат-міндеттері. Балаларға жаттығу сөздерін айта жүріп, мәтінге сай қимыл-қозғалыстарды жасауға дағдыландыру; артикуляцияны, сөйлеу, ойлау, елестету қабілеттерін дамыту. Қонжық орманда жүреді, (екі аяқ нық енінде, қол белде)</p>	<p>балалардың қабылдауын және байқағыштығын дамыту. (сөйлеуді дамыту)</p> <p>"Суретті тап" ойыны. (топпен жұмыс)</p> <p>Максат-міндеттері. Есте сақтау, зейінді дамыту. Балаларға суретті белгілі уақыт көлемінде көрсету. Одан кейін балалардың көздерін жұмып, көптеген суреттердің ішінен бірінші қараған суретін тауып алып, қазақ тілінде атау керектігін айту. (сөйлеуді дамыту, қазақ тілі)</p> <p>"Кірікпан" жаттығуы.</p> <p>Максат-міндеттері. Балаларды диалогқа белсенді қатысып, көркем сөз айтуға</p>
--	--	---	--	---	---

	<p>үсті ойыны. Мақсат-міндеттері. Жануарлардың атаулары және олар не жейтіні туралы балалардың білімдерін нақтылау, бақылау мен зейінді дамыту. (сөйлеуді дамыту)</p>	<p>(ысқырық) балалар бір-бірінен кейін шеңбер бойымен қозғала бастайды. Педагог кезекпен суреттері бар карточкаларды көрсетеді. 1. Жануарлар карточкасын көрсеткенде балалар қолдарын сермеп, шеңбер бойымен баю жүгіреді. 2. Тастарды көрсеткенде балалар тізелерін құшақтап отырады. 3. Құстарды көрсеткенде балалар бір орында тұрады да, қолдарын жоғары көтеріп, қолдарын жан-жаққа тербеледі. Қателескен бала ойыннан шығып калады. (қоршаған ортамен танысу, дене шынықтыру)</p>	<p>Кел, санайық санамақ, Саусақтарды даралап. Бас бармағым алғашқы, Балаң үйрек жалғасы. Орған терек атасы, Шылдыр шүмек анасы. Шынашағым балапан Бәріне ортақ алақан. (сөйлеуді дамыту)</p> <p>Дидактикалық ойын "Аншы мен бақташы" Міндеттер: жабайы аңдар мен үй жануарларын топтастыруға алады. (қоршаған ортамен таныстыру)</p>	<p>Маймаңдайды, теңселеді. (маймаңдау, қонжық жүрісіне еліктеу) Маймаңдайды, теңселеді, Тәтті жидекті тереді. (шокайып отыру, саусақтармен еденді соққылау)</p> <p>Ағаштарға өрмелейді, (екі қол кеуде алдында бүгулі; қолды көтеріп-түсіру, аяқтарды бүгу, кезекпен көтеріп-түсіру) "Бал бересің бе?" - деп сұрайды. (екі алақанды қосып үйкелеу) "Бал бересің бе?" - деп сұрайды. Жерге түсіп маймаңдайды. (маймаңдап жүру) Д. Ахметова (дене шынықтыру, сөйлеуді дамыту, көркем сөз)</p>	<p>бейімдеу; сөйлеу қабілеттірен дамыту. Кірпіжан, кірпіжан, Қайда жортып барасың? Орманнан, орманнан Нені іздеп аларсың?</p> <p>Жоным көп, жоным көп, Қоректерді іздеймін. Кездейсоқ, кездейсоқ Иіскеп жүріп, табамын. Д. Ахметова. (сөйлеуді дамыту, көркем сөз)</p>
--	--	--	---	--	---

<p>Таңертеңгі жаттығу</p>	<p>Жалпы дамыту жаттығулары (алақанға шақ келетін текшелермен)</p> <p>1. Бастапқы қалып аяқ алшақ, дене тік, қол төменде</p> <p>1.1. Балалар қолдарын алға созып, алақандарын ашып, текшелерін көрсетіп: "Міне!" дейді.</p> <p>1.2. Бастапқы қалып (жаттығу 4-5 рет қайталанады).</p> <p>2. Бастапқы қалып аяқ алшақ, дене тік, текше ұстаған қол көкірек тұсында</p> <p>2.1. Оңға бұрылып, қолдарын созып, текшелерін көрсетіп: "Міне!", "Міне!" дейді.</p> <p>2.2. Бастапқы қалып (дәл осы жаттығу сол жаққа қайталанады және 4 рет қайталанады).</p> <p>3. Бастапқы қалып аяқ алшақ, дене бос, қол төменде</p> <p>3.1. Жерге отырып, қолдарын алға созып "Міне!" дейді.</p> <p>1.2. Бастапқы қалып (жаттығу 4-5 рет қайталанады).</p> <p>3.2. Бастапқы қалып (жаттығу 3 рет қайталанады).</p> <p>4. Бастапқы қалып аяқ бірге, дене бос, текше ұстаған қол көкірек тұсында</p> <p>4.1. Бір орында тұрып секіру, қолдарды көкірек тұсында ұстап, алақанды жұму.</p> <p>4.2. Бастапқы қалып алақан ашып "Міне!" дейді (жаттығу 3 рет қайталанады). (дене шынықтыру)</p>				
<p>Таңғы ас</p>	<p>Тамақтану мәдениетін қалыптастыру: қасықты дұрыс ұстау, сорпаны төкпеу, нанды үгітпеу, майлықты дұрыс қолдану, тамақ ішкенде сөйлемей. (мәдени-гигиеналық дағдылар, сөйлеуді дамыту)</p> <p>Мақсат-міндеттері. Өзін-өзі күту, тамақтану, мәдениетті қарықатынас негіздерін дамыту.</p> <p>Асты шашпай, төкпей іш, Сораптамай, баппен іш. Келген асты алдына Тауысып іш, қалдырма. Тәрбиеші балалардың үстел үстінде дұрыс отыруларын қадағалайды.</p>				
<p>Ұйымдастырылған іс-әрекетке дайындық</p>	<p>"Кім көп атайды?" дидактикалық ойыны. Мақсат-міндеттері. Қаланың көрнекті жерлеріне мағынасы жағынан сәйкес сөздерді таңдау қабілетін дамыту. Барысы: Астана - мемлекетіміздің</p>	<p>"Өз үйіңді тап" дидактикалық ойыны. Мақсат-міндеттері. Өз қаласы туралы, ондағы үйдің орны, әртүрлі ғимараттар туралы білімді қалыптастыру; балалардың зейінділігін,</p>	<p>"Қаладағы жыл мезгілдері" дидактикалық ойыны. Мақсаты-міндеттері. Балалардың жыл мезгілдері туралы білімдерін бекіту; жыл мезгілдері туралы сипаттамалық әңгімелер құрастыру</p>	<p>"Суретті құрастыр" дидактикалық ойыны. Мақсат-міндеттері. Балалардың туған жер туралы білімдерін бекіту, Отансүйгіштікке тәрбиелеу. Барысы: педагог балалармен бірге қаланың көрікті жерлерін бейнелейтін суреттерді</p>	<p>Шаттық шеңбері Мақсат-міндеттері. Балаларға эмоционалды жағымды көңіл күй мен ұйымдастырылған іс-әрекетіне мотивациялық дайындықты қалыптастыру,</p>

	<p>астанасы. Біздің Астанамыз әлемі, үлкен қала. (сөйлеуді дамыту)</p>	<p>байқағыштығын, бірнеше адамның арасынан өз үйін таба білу қабілетін дамыту; балалардың логикалық ойлау қабілетін дамыту, сөйлеу қабілеті; балалардың туған жеріне қызығушылығын арттыру. Барысы: балаларға бірнеше ғимараттан тұратын суреттер ұсынылады, олар өз үйлерін тауып, жауап іздеуі керек. (сөйлеуді дамыту)</p>	<p>кезінде толық сөйлемдермен сөйлеуін дамыту; бақылау, көрнекі зейін, есте сақтау қабілетін дамыту; туған қаланың табиғатына қызығушылықты тәрбиелеу. Барысы: лото түріндегі ойын, бала белгілі бір маусымға қатысты суретті алады және сол жыл мезгілін сипаттап береді. Суреттерді таңдау кезінде педагог маусым туралы әңгіме құрастыруды ұсына отырып, тапсырманы қиындата алады. (сөйлеуді дамыту, қоршаған ортамен танысу)</p>	<p>қарайды. Ойын ережелерін түсіндіре отырып, педагог бүкіл суретті бөлек бөліктерден қалай құрастыруға болатыны туралы бұрыннан белгілі ережені еске түсіреді. Ойыншылардың санына сәйкес суреттерді таратады. Педагог балаларға "Бастаймыз!" белгісін береді. Балаларды ойынға дайындайды. Балалар бөліктерден сурет құрастырады. Кім суретті бірінші құрайды, сол балаларға таңбалауыштар таратылады. (сөйлеуді дамыту)</p>	<p>балаларға бір-бірімен сәлемдесуге мүмкіндік беру, ұжымда достыққа тәрбиелеу. Күн шуағын жинаймын. Достарыма сыйлаймын. Күн жылуын аямасын, Шуағымен аялсың. Достық деген бәйтеректі Барлық бала саяласың. (сөйлеуді дамыту)</p>
<p>Білім беру ұйымының кестесі бойынша ұйымдастырылған іс-әрекет</p>	<p>Дене шынықтыру Маманның жоспары бойынша Қазақ тілі "Үй жануарлары және оның төлдері".</p>	<p>Дене шынықтыру Маманның жоспары бойынша «Құлыншақты дұрыс қой» ойыны. Үлестірмелі материал: (жолақтар:</p>	<p>Музыка Маманның жоспары бойынша Менің жанұям</p>	<p>Мол өнім Мақсаты: Көкөністер мен жемістер туралы түсініктерін кеңейту, көкөністер мен жемістерді топтастыра білуге үйрету. Қоршаған табиғатқа қызығушылығын</p>	<p>Дене шынықтыру Маманның жоспары бойынша Біздің көше (Құрылыс материалдарынан) Мақсаты: Ірі</p>

<p>Мақсат-міндеттері. Қазақ тілін тыңдауды, түсінді, қабылдауды үйрету. Балаларды өздеріне таныс ертегіні айтып беруге ынталандыру. Журнактар мен жалғауларды дұрыс қолдануды үйрету, жануарларды атау және төлдерінің аттарын, карама-қарсы мағыналы сөздерді (үлкен - кіші) ажырата білу дағдыларын қалыптастыру. "Біз қадам басамыз, біз үлкен боп өсеміз". Біз қадам жасап келеміз: Топ - топ - топ, Топ - топ - топ (бір орында адымдау, аяқты топылдату) Біз үлкенбіз, өсіп келеміз: Алақанды соғайық, Алақанды соғайық (бастан жоғары</p>	<p>қызыл – 10х3 см, көк – 15х3 см, 4 құлыншақ). Қай жолақ қысқа, ал қайсысы ұзын екенін салыстырып көріңдер.. Қысқа жолаққа бір құлыншақты, ал ұзын жолаққа көп құлыншақты қоюларын ұсыну – Бір құлыншақ тұрған жолақ қысқа ма, ұзын ба? - Көп құлыншақ тұрған жолақ ұзын ба, қысқа ма? Балалардың жауаптары. «Жете ме» ойыны. Тақтамен жұмыс. Сұрақтар ілмегі. үш аю бейнеленген суретке және екі бөшкесі бар тәрелкеге аудару. -Қонжықтарға бөшкелер жетті ме? -Қайсысы көбірек – қонжықтар ма, әлде бал салынған</p>	<p>Сурет арқылы әңгімелеу Отбасы - адам баласының өсіп-өнер алтын ұясы. Адамның өміріндегі ең қуанышты кызық дәурені осы отбасында өтіп жатады.Олар бізге осы дүниедегі ең жақын,бізді әркезде қолдап,қол ұшып беріп,көмекте сетін,ақыл айтатын,жама н мен жақсыны,оңм ен солды үйрететін ен жақын адамдар. «Бір үйде біз нешеуіміз» Бір үйде біз</p>	<p>қалыптастыру. Шаттық шеңбері: Бақшамызға барамыз, Досымызды табамыз. Сәлемет пе, міне мен, Доспын енді сенімен Суретке қарап күзде қандай өзгерістер болатынын айтады. Қызығушылықтарын оғту. Хатшы хат әкеледі. Ой қозғау Хат кімнен келді? Айгүл көмекке шақырып жатырған. Айгүлге немен барамыз ? Сиқырлы сөз: Кәне, кәне, айтайық Аяя бағына, барып қайтайық! Амандасады. Айгүл бау бақшадағы жеміс пен көкөністерді ажыраталмай жатырған. Көмектесеміз бе? Балалардың жауаптары. Балаларға көкөністер мен жемістер туралы үн таспа көрсету. Дидактикалық ойын: «Айгүлге көмек». Мақсаты :Көгеніс пен жемісті сипаттауы бойынша тауып, себеткек мүлждарды жинайды. Сергіту сәті</p>	<p>кұрылыс материалдарынан көшенің құрылысын жасауға үйрету . Саусақ моторикасын дамыту. Шаттық шеңбер Біздің топтың ұл-қыздары, Тату тәтті ойнайды. Әлемдегі бар адамға, Тек жақсылық ойлайды. Балалардан жыл мезгілін,ай атын,апта күнін сұрау. Жұмбақ жасыру Ұзын – ұзын жіп, Ұшына шыққан жан бар ма. Ұшына шықпас жалғанда. (Жол). Күзде киімін тастайды, Көктемде киіне бастайды. (Ағаш). Арқасында ауыл жүр, Ала тайым шауып жүр. (Автобус). Осы жұмбақтардың шешуін құрылыс тұрғызуға болатынын</p>
---	--	--	--	--

	<p>шапалақ ұру) Аяқтың ұшына тұрайық, Былай, былай, Былай, былай. (аяқтың ұшына тұрып, қолдарын жоғары созу) Санырауқұлақтардай отырайық. Былай, былай, Былай, былай. (тізе бүгіп, жүресінен отыру)</p>	<p>бөшкелер ме? -Оларбірдей болу үшін не істеу керек? - ендіқаншабөшкеболды? -Қайсысыкөбірек: қонжықтарма, әлде бал салынғанбөшкелер ме? Саусақ жаттығуы: «Отбасым». Бір үйде біз нешеуіміз? Кел, санайық екеуіміз: Ата, әже, әке, шеше, мен. Алақай! Біз бесеуіміз Дидактикалық ойын «Тең-тең емес» (сөйлеуді дамыту, математика негіздері, көркем әдебиет, қоршаған ортамен танысу)</p>	<p>нешеуіміз? Кел, санайық екеуіміз: Ата, әже, әке, шеше және мен. Алақай! Біз бесеуіміз (сөйлеуді дамыту, математика негіздері, көркем әдебиет)</p>	<p>Алма баққа барамыз. (Бір орнында жүреді, қолдары белдерінде) Алма теріп аламыз, (Қолдарын жоғары созып, алманы жұлғандай қимыл жасайды). Ең үлкен алманы (құлаштарын сермеп, алманың үлкендігін көрсетеді). Анамызға сыйлаймыз. (алманы ұсынып жатқан қимылды жасайды). Дидактикалық ойын: «Сабағы мен тамыры». Шарты: көкөніс атын естісе отырады, жеміс атын естісе қолдарын жоғары көтереді. Жемістерді жинап болған соң Ая мен қон айтқысып бақшаға қайтады. Сиқырлы сөз: Қәне, қәне айтайық, Бақшамызға қайтайық. «Төртіншісі артық» ойынын арқылы аяқтау. Лимон, мандарин, апельсин, кияр. Ананас, санырауқұлақ, алма, алмұрт. Алмұрт, алма, сәбіз, киви. Балаларды мадқтау. Көңілді смайлктер беру. (қоршаған ортамен танысу, сөйлеуді дамыту, математика негіздері, көркем әдебиет)</p>	<p>түсіндіру. (құрастыру, сөйлеуді дамыту)</p>
--	---	--	---	--	--

Серуенге дайындық	Балаларды өз киімдерін тануға, атауға, өз шкафын таңбалауыш арқылы табуға үйрету. (дербес әрекет)				
Серуен	<p>Қайыңды бақылау. (қоршаған ортамен танысу, сөйлеуді дамыту) Мақсат-міндеттері. Күз мезгіліне байланысты сипаттамалық ерекшеліктер мен өзгерістерді көрсете отырып, қайыңмен таныстыруды жалғастыру; ағашты табиғаттың бір бөлігі ретінде құрметтеуге тәрбиелеу. Ересек адамдармен орындалатын қарапайым еңбек тапсырмалары (аумақты тазарту). Мақсат-міндеттері. Бірлесіп жұмыс істеуге, қойылған мақсатқа жалпы күшпен жетуге үйрету.</p>	<p>Күн райын бақылау. (қоршаған ортамен танысу, сөйлеуді дамыту) Мақсат-міндеттері. Табиғаттың қалай өзгергеніне назар аудару; табиғи өзгерістерді салыстыруды үйрету. Ересек адамдармен орындалатын қарапайым еңбек тапсырмалары (күзгі жапырақтарды жинау). Мақсат-міндеттері. Жұмыс істеуге құштарлықты тәрбиелеу. "Қағып алмай от" (кегли) ойын жаттығуы. (дене шынықтыру) Мақсат-міндеттері. Балалардың кегли арасымен баяу және</p>	<p>Күн райының жағдайын бақылау. (қоршаған ортамен танысу, сөйлеуді дамыту) Мақсат-міндеттері. Табиғи құбылыстың бірі - тұман туралы түсінік қалыптастыру; маусымдық құбылыстарды бақылауды үйрету; осы құбылыстың ерекшеліктерін байқау, қорытынды жасау. Ересек адамдармен орындалатын қарапайым еңбек тапсырмалары (учаскедегі қоқыстарды жинау). Мақсат-міндеттері. Бірлесіп жұмыс істеуге ұмтылысты тәрбиелеу. "Себетке допты лақтыр" ойын жаттығуы. (дене шынықтыру)</p>	<p>Жыл құстарын бақылау. (қоршаған ортамен таныстыру, көркем сөз, сөйлеуді дамыту) Мақсат-міндеттері. Жыл құстары туралы білімдерін кеңейту; суық түскенде құстардың тіршілігі; құстарға сүйіспеншілік пен қамқорлыққа тәрбиелеу. Көркем сөз. Қадыр Мырза Әли "Сауысқан". Ала қанат сауысқан, Жауыр атқа жабысқан. Ойда жауыр көрінсе, Ойбайлатқан сауысқан. Қырда жауыр көрінсе, Қиқандатқан сауысқан. Ересек адамдармен орындалатын</p>	<p>Торғайды бақылау. (қоршаған ортамен танысу, көркем сөз, сөйлеуді дамыту) Мақсат-міндеттері. Торғай туралы түсініктерді жетілдіру; зеректікке, қамқорлыққа тәрбиелеу. Шыр-шыр еткен торғайды, Қорғамасан, болмайды. Кіп-кішкене торғайлар Ағаштарды қорғайды. Таспен атып торғайды Ұя бұзған оңбайды! Құс өкпелеп кетеді, Бақпамызға қонбайды. "Мысық пен торғайлар" қимыл-қозғалыс ойыны. (дене шынықтыру) Мақсат-міндеттері. Ойын шарты бойынша белгіге сай қимылдауға дағдыландыру; ойын кейіпкерлеріне еліктей білуге бейімдеу; шапшаңдыққа, зеректікке, кеңістікті бағдарлауға баулу. Алғашында "мысық" рөлін педагог ойнайды, кейін балалар арасынан таңдалады. "Торғайлар" белгілі жерге</p>

	<p>Қимыл-қозғалыс ойындары. "Қайыңға қарай жүгір". (дене шынықтыру) Мақсат-міндеттері. Педагогтің белгісі бойынша әрекеттерді жылдам орындауды үйрету. Өзіндік еркін ойын әрекеттері. "Өзенді кесіп өт". Мақсат-міндеттері. Бөрененің үстінен тіке және қасынан жүру жаттығулары.</p>	<p>ептілікпен өтуге дағдыландыру; көз мөлшерін, тепе-теңдікті, вестибуляр аппаратын дамыту. Құралдар: кегльдер. Өзіндік еркін ойын әрекеттері: "Мені қуып жет!". Мақсат-міндеттері. Дұрыс бағытта жүгіруді үйрету.</p>	<p>Мақсат-міндеттері. Балаларды доппен ойындарға тарту; далдікке, мергендікке, шапшаңдыққа, зеректікке баулу. Педагог балаларды екі топқа бөледі. Екі топ ортасында себет тұрады. Балалар допты жерге лақтырғанда секіртіп себетке түсіру керек. Себетке көп доп лақтырған балалардың тобы жеңіске жетеді. Құралдар: спорттық құралдарды жинауға арналған себет, балаларға доптар. Өзіндік еркін ойын әрекеттері, далаға алып шығатын материалдармен ойындар. Мақсат-міндеттері. Қызығушылықтары бойынша ойын таңдау мүмкіндігін қамтамасыз ету және өз құрдастарымен</p>	<p>қарапайым еңбек тапсырмалары (ағаш тұқымдарын жинау). Мақсат-міндеттері. Балаларды тұқым жинауға ынталандыру. Қимыл-қозғалыс ойындары: "Ит пен торғай". Мақсат-міндеттері. Құстарға тән қимыл-қозғалыстар туралы білімдерін бекіту; құстарға еліктеп дыбыстарын салуды үйрету. Өзіндік еркін ойын әрекеттері, қозғалыстарды дамыту. Мақсат-міндеттері. Допты бір-біріне төменнен лақтыру қабілетін бекіту.</p>	<p>жиналады немесе орындықтарға отырады, бұл жер "торғайлардың ұясы". Педагогтің "Торғайлар, ұшыңдар! Жемді шоқыңдар!" деген нұсқау-белгісі бойынша балалар жүгіріп келіп, топғайлардың қимылдарына еліктеп, "ұшып жүргенін, отырып жемді шоқығанын" көрсетіп ойнайды. Педагогтің "Абайлаңдар, мысық ұстап алмасың!" деген белгісіне балалар бастапқы орындарына, бір-біріне соғылмай жүгіреді. Балалардың белгілі орынға жүгіріп бара жатқанда оларды қолмен ақырын түртіп, "ұстап алуға" болады. Бұндай әрекетті "мысық" болған бала да жасай алады. Ойын бірнеше рет қайталануы мүмкін. Құралдар: "мысыққа" - маска, "торғайларға" таңбалауыштар. Еңбек тапсырмасы: құмсалғыштың шетінен құмды ішке қарай сыпыру. Мақсат-міндеттері. Тазалыққа тәрбиелеу.</p>
--	--	---	--	--	--

			қарым-қатынасқа түсе білуін қалыптастыру.		Балалардың еркін ойындары.
Серуеннен оралу	<p>Балаларға жүйелі түрде киініп-шешінуді, киімдерін шкафқа орналастыруды, қолдарын мұқият жууды қалыптастыру. (мәдени-гигиеналық дағдылар, көркем сөз, дербес әрекет)</p> <p>Жуунуға арналған жаттамақ жаттығуы.</p> <p>Максат-міндеттері. Есте сақтау, қабылдау, елестету, сөйлеу қабілетін, жағымды эмоцияларды дамыту.</p> <p>Құралдар: сабын.</p> <p>Сабындаған кезінде</p> <p>Ашытады көзінді.</p> <p>Бола білсең төзімді,</p> <p>Тап-таза етер өзінді.</p> <p>Тазалықтың досы -</p> <p>Сабын деген осы.</p>				
Түскі ас	<p>Тамақтану мәдениетін қалыптастыру: қасықты дұрыс ұстау, сорпаны төкпеу, нанды үгітпеу, майлықты дұрыс қолдану, тамақ ішкенде сөйлемей. (сөйлеуді дамыту, көркем сөз, мәдени-гигиеналық дағдылар)</p> <p>Максат-міндеттері. Өзін-өзі күту, тамақтану, мәдениетті қарым-қатынас негіздерін дамыту.</p> <p>Асты шашпай, төкпей іш,</p> <p>Сораптамай, баппен іш.</p> <p>Келген асты алдына</p> <p>Тауысып іш, қалдырма.</p> <p>Тәрбиеші балалардың үстел үстінде дұрыс отыруларын қадағалайды.</p>				
Күндігі ұйқы	Ұйқыға арналған әуен аудио-ертегі. (көркем әдебиет)	«Ұртоқлақ» ертегісін оқып беру. (көркем әдебиет)	Ұйқыға арналған әуен аудио-ертегі. (көркем әдебиет)	«Кім мықты?» ертегісін оқып беріп, балаларды ұйықтату. (көркем әдебиет)	Жағымды музыка әуенімен балаларды ұйықтату. (музыка)
Бірте-бірте тұрғызу, сауықтыру шаралары	<p>Қайық жаттығуы (ішпен жату, қолдар нектін астында, жоғары тартылу, еңкею, тербелу).</p> <p>Жалпақтабандықтың алдын алу мақсатында денсаулық жолдарымен жүру.</p> <p>Алған білімдерін бекітіп, мәдени-гигиеналық дағдыларын орындау. (дене шынықтыру, дербес әрекет)</p>				
Бесін ас	<p>Тамақтану мәдениетін қалыптастыру: қасықты дұрыс ұстау, сорпаны төкпеу, нанды үгітпеу, майлықты дұрыс қолдану, тамақ ішкенде сөйлемей. (сөйлеуді дамыту, көркем сөз, мәдени-гигиеналық дағдылар)</p> <p>Максат-міндеттері. Өзін-өзі күту, тамақтану, мәдениетті қарым-қатынас негіздерін дамыту.</p> <p>Асты шашпай, төкпей іш,</p>				

	<p>Сораптамай, баппен іш. Келген асты алдына Тауысып іш, қалдырма. Тәрбиеші балалардың үстел үстінде дұрыс отыруларын қалағалайды.</p>				
<p>Балалардың дербес әрекеті (баяу кимылды ойындар, үстел үсті ойындары, бейнелеу әрекеті, кітаптар қарау және тағы басқа әрекеттер)</p>	<p>Сөйлеуді дамытудан ойын-жаттығу. "Қазақстан туралы әңгімелесу". Максат-міндеттері. Балаларға Қазақстан Республикасының Әнұраны, Елтаңбасы және Туы және Қазақстан туралы негізгі ұғымдар беру; Қазақстан туралы қарапайым тақпақты жаттатып үйрету.</p> <p>"Көзінді жұмып, қолыңмен анықта" дидактикалық ойыны. Максат-міндеттері. Ұзын - қысқа, жуан - жіңішке, үлкен - кіші ұғымдарын</p>	<p>Сурет салудан ойын-жаттығу. "Жалауша". Максат-міндеттері. Балаларды қарындаш пен сорғышты қолданып, көгілдір түсті жалаушаны салуды үйрету; жалаудың мейрамдарда кеңінен қолданылатыны жайында баяндау, Қазақстан Республикасының Мемлекеттік Туы туралы түсініктерін бекіту.</p> <p>Ойын рефлексиясы. "Жалаушалармен ойнайық". Максат-міндеттері. Түстерді ажыратуды үйрету.</p> <p>"Шамдар" дидактикалық ойыны.</p>	<p>Қоршаған ортамен танысудан ойын-жаттығу "Ақ көгершін" Максат-міндеттер. Балаларды ақ көгершінің сыртқы келбетімен таныстыру; ақ көгершінді тануға, білуге деген құштарлығын қалыптастыру; ақ көгершін жайлы білімдерін кеңейту; Қазақстанның Ата заңы туралы түсінік беру. Балаларды ақ көгершінмен таныстыруда көркем сөздер арқылы ойлау қабілеті мен тілін, есте сақтау қабілеті мен зейінін және құштарлығын дамыту.</p> <p>"Сиқырлы қалта" дидактикалық</p>	<p>Математика негіздерінен ойын-жаттығу. "Жасасын Қазақстан!" Максат-міндеттері. Балалардың "көп", "біреу", "бір-бірден", "сол қол", "оң қол" ұғымдарын ажырату дағдыларын жетілдіру; бір қасиетті негізге ала отырып, қасиеттері бөлек заттарды екі қолға бөліп ұстау арқылы оң және сол жақты ажыратуды үйрету; зейінді, ақыл-ойды, өзін-өзі бағдарлау, есте сақтау, қабылдау қабілеттерін дамыту.</p> <p>"Қолымда не бар?" дидактикалық ойыны. Максат-міндеттері. Ұзын - қысқа, жуан - жіңішке, үлкен - кіші,</p>	<p>/Әлеумет "Наубайхана" ойыны. Максат-міндеттері. Балалардың наубайхана жөнінде білімдерін кеңейту; наубайханашы мамандығының ерекшеліктерімен таныстыру; нан өнімдері туралы ұғымдарын жетілдіру; ойын ережелерін түсіндіру; Қазақстандағы нан өнімдерінің жетістіктері туралы түсінік беру. "Наубайшы қамырдан не жасайды?" тәжірибе жаттығуы. Максат-міндеттері. Тұздалған қамыр кесектерінен тоқашты илеу. (мүсіндеу)</p> <p>"Қуыршақ қонаққа барады" дидактикалық ойыны. Максат-міндеттері. Ұзын - қысқа, жуан - жіңішке,</p>

	бекіту. (математикалық негіздері, сөйлеуді дамыту)	Мақсат-міндеттері. Қасиеттері бойынша заттарды топтастыруға, түстерді, өлшемдерді ажыратуға жаттықтыру; зейіндерін дамыту. (сөйлеуді дамыту)	ойыны. Мақсат-міндеттері. Балаларға заттарды қолмен ұстап санауды үйрету. 1-нұсқа. Затты қолмен ұстап санау. 2-нұсқа - қандай зат екенін қолға ұстап анықтау. (сөйлеуді дамыту)	оң - сол жайлы білімдерін бекіту; түйсіну сезімдерін дамыту. (танымдық дағдылар, математика негіздері, сөйлеуді дамыту)	ұзындығы бірдей деген өлшемдерді салыстыруды жаттықтыру. (математика негіздері, сөйлеуді дамыту)
Балалармен жеке жұмыс	Артикуляциялық жаттығулар. Мақсат-міндеттері. Артикуляциялық жаттығу арқылы баланың сөйлеуін, тілін, дыбысты дұрыс дыбыстауын дамыту. (сөйлеуді дамыту)	"Туған елдің ұлымын" тақпағын жаттау. Мақсат-міндеттері. Бала тілін жаттықтыру. Өртүрлі өлеңдер мен тақпақтарды айтқызу. Асқаржан Сәрсекөв "Туған елдің ұлымын". Аспанымдай мөлдірмін, Жайлауымдай жазықпын, Өзенімдей өршілімін, Гүлдерімдей нәзікпін. Қуат алған өзінен, Туған елдің ұлымын.	"Үйдің есігін жабайық" дидактикалық ойыны. Мақсат-міндеттері. Заттарды өлшемі бойынша салыстыруды, жуан және жіңішке заттарды ажыратуды жаттықтыру. Ойлау қабілетін дамыту. (танымдық дағдылар, сөйлеуді дамыту)	"Қаладағы жыл мезгілдері" дидактикалық ойыны. Мақсат-міндеттері. Балалардың жыл мезгілдері туралы білімдерін бекіту; жыл мезгілдері туралы сипаттамалық әңгімелер құрастыру кезінде толық сөйлемдермен сөйлеуді дамыту; бақылау, көрнекі зейін, есте сақтау қабілетін дамыту; туған қаланың табиғатына қызығушылықты	"Күз" тақпағын жаттау. Мақсат-міндеттері. Бала тілін жаттықтыру. Өртүрлі өлең, тақпақтарды айтқызу. Мұқатай Жылқыайдарұлы "Күз". Алма, өрікті камбаларға Толтырды әкеп алтын күз. Шәкірт болып парталарға Отырды кеп алтын күз. Бұлт болып та Алатауға Байланымты алтын күз. Дастарқанда таба нанға Айналыпты алтын күз. (көркем әдебиет, сөйлеуді дамыту)

		Бақытты етіп өсірген Отанымның гүлімін. (көркем әдебиет, сөйлеуді дамыту)		табиғатына қызығушылықты тәрбиелеу. Барысы: лото түріндегі ойында бала белгілі бір маусымы бар суретті алады және сол жыл мезгілін сипаттап береді. (сөйлеуді дамыту)	
Серуенге дайындық	Балаларды серуенге ынталандыру; серуенге ойын жабдықтарын іріктеу; балалармен жеке әңгімелесулер; шалбарын, бас киімі мен бәтеңкесін реттілікпен киюін қадағалау. (дербес әрекет, мәдени-гигиеналық дағдылар)				
Серуен	Қайыңды бақылауды жалғастыру. (қоршаған ортамен танысу, сөйлеуді дамыту) Мақсат-міндеттері. Күз мезгіліне байланысты сипаттамалық ерекшеліктер мен өзгерістерді көрсете отырып, қайыңмен таныстыруды жалғастыру; ағашты табиғаттың бөлігі ретінде құрметтеуге тәрбиелеу. Ересек адамдармен орындалатын	Ауа райын бақылауды жалғастыру. (қоршаған ортамен танысу, сөйлеуді дамыту) Мақсат-міндеттері. Табиғаттың қалай өзгергеніне назар аудару; табиғи өзгерістерді салыстыруды үйрету. Ересек адамдармен орындалатын қарапайым еңбек тапсырмалары (күзгі жапырақтарды жинау). Мақсат-міндеттері. Жұмыс істеуге құштарлықты	Ауа райының жағдайын бақылауды жалғастыру. (қоршаған ортамен танысу, сөйлеуді дамыту) Мақсат-міндеттері. Табиғи құбылыстың бірі - тұман туралы түсінік қалыптастыру; маусымдық құбылыстарды бақылауға үйрету; осы құбылыстың ерекшеліктерін байқау, қорытынды жасау. Ересек адамдармен орындалатын қарапайым еңбек	Жыл құстарын бақылауды жалғастыру. (қоршаған ортамен таныстыру, көркем сөз, сөйлеуді дамыту) Мақсат-міндеттер: жыл құстары туралы білімдерін кеңейту; суық түскенде құстардың тіршілігі; құстарға сүйіспеншілік пен қамқорлыққа тәрбиелеу. Көркем сөз. Қадыр Мырза Әли "Сауысқан". Ала қанат сауысқан, Жауыр атқа жабысқан.	Торғайды бақылауды жалғастыру. (қоршаған ортамен танысу, көркем сөз, сөйлеуді дамыту) Мақсат-міндеттері. Торғай туралы түсініктерді жетілдіру, зеректікке, қамқорлыққа тәрбиелеу. Шыр-шыр еткен торғайды, Қорғамасан, болмайды. Кіп-кішкене торғайлар Ағаштарды қорғайды. Таспен атып торғайды Ұя бұзған оңбайды. Құс өкпелеп кетеді, Бақшамызға қонбайды. "Мысық пен торғайлар" қимыл-қозғалыс ойыны. (дене шынықтыру) Мақсат-міндеттері. Ойын шарты бойынша белгіге

<p>қарапайым еңбек тапсырмалары (аумақты тазарту). Мақсат-міндеттері. Бірлесіп жұмыс істеуге, қойылған мақсатқа жалпы күшпен жетуге үйрету. Қимыл-қозғалыс ойындары: "Қайыңға қарай жүгір". (дене-шынықтыру) Мақсат-міндеттері. Педагогтің белгісі бойынша әрекеттерді тез орындауды үйрету. Өзіндік еркін ойын әрекеттері: "Өзенді кесіп өт". Мақсат-міндеттері. Бөренемен тіке және қасынан жүру жаттығулары.</p>	<p>тәрбиелеу. "Қағып алмай өт" (кегли) ойын жаттығуы. (дене шынықтыру) Мақсат-міндеттері. Балалардың кегли арасымен баяу және епті өтуге дағдыландыру; көз мөлшерін, тепе-теңдікті, вестибуляр аппаратын дамыту. Құралдар: кеглилер. Өзіндік еркін ойын әрекеттері: "Мені қуып жет!". Мақсат-міндеттері. Дұрыс бағытта жүгіруді үйрету.</p>	<p>тапсырмалары (учаскедегі қоқыстарды жинау). Мақсат-міндеттері. Бірлесіп жұмыс істеуге ұмтылысты тәрбиелеу. "Себетке допты лақтыр" ойын жаттығуы. (дене шынықтыру) Мақсат-міндеттері. Балаларды доппен ойындарға тарту; дәлдікке, мергендікке, шапшаңдыққа, зеректікке баулу. Педагог балаларды екі топқа бөледі. Екі топтың ортасында себет тұрады. Балалар допты жерге лақтырғанда секіріп себетке түсіру керек. Себетке көп доп лақтырған балалардың тобы жеңіске жетеді. Құралдар: спорттық құралдарды жинауға арналған себет және доптар. Өзіндік еркін ойын</p>	<p>Ойда жауыр көрінсе, Ойбайлатқан сауысқан. Қырда жауыр көрінсе, Қықандатқан сауысқан. Ересек адамдармен орындалатын қарапайым еңбек тапсырмалары (ағаш тұқымдарын жинау). Мақсат-міндеттері. Балаларды тұқым жинауға ынталандыру. Қимыл-қозғалыс ойындары: "Ит пен торғай". (дене шынықтыру) Мақсат-міндеттері. Құстарға тән қимыл-қозғалыстар туралы білімдерін бекіту; құстарға еліктеп дыбыстарын салуды үйрету. Өзіндік еркін ойын әрекеттері, қозғалыстарды дамыту. Мақсат-міндеттері.</p>	<p>сай қимылдауға дағдыландыру; ойын кейіпкерлеріне еліктей білуге бейімдеу; шапшаңдыққа, зеректікке, кеңістікті бағдарлауға баулу. Алғашында "мысық" рөлін педагог ойнайды, кейін балалар арасынан таңдалады. "Торғайлар" белгілі жерге жиналады немесе орындарға отырады; бұл жер "торғайлардың ұясы". Педагогтің: "Торғайлар, ұшыңдар! Жемді шоқыңдар!" деген нұсқау-белгісі бойынша балалар жүгіріп келіп, торғайлардың қимылдарына еліктеп, "ұшып жүргенін, отырып, жемді шоқығанын" көрсетіп ойнайды. Педагогтің: "Абайлаңдар, мысық ыршып алмасың!" (дегенге - балалар бастапқы орындарына, бір-біріне соғылмай жүгіреді. Балалардың белгілі орынға</p>
---	---	---	---	--

			<p>эркектері, далаға алып шығатын материалдармен ойындар.</p> <p>Мақсат-міндеттері.</p> <p>Қызығушылықтары бойынша ойын таңдау мүмкіндігін беру және өз құрдастарымен қарым-қатынасқа түсе білуін қалыптастыру.</p>	<p>Допты бір-біріне төменнен лақтыру дағдысын бекіту.</p>	<p>жүгіру барысында олардың арасынан қолмен ақырын түртіп, "ұстап алуға" болады. Бұндай әрекетті "мысық" болған бала да жасай алады.</p> <p>Ойын бірнеше рет қайталануы мүмкін.</p> <p>Құралдары: "мысыққа" - маска, "торғайларға" таңбалауыштар.</p> <p>Еңбек тапсырмасы: құмсалғыштың шетінен құмды ішке қарай сытыру.</p> <p>Мақсат-міндеттері.</p> <p>Тазалыққа тәрбиелеу.</p> <p>Балалардың еркін ойындары.</p>
<p>Балалардың үйге қайтуы (ата-аналарға кеңес)</p>	<p>Ата-аналарға кеңес: "Бала тәрбиесіндегі қиыншылықтар"; "Баланың бос уақытын дұрыс ұйымдастыру керек"; "Баланы ұлтжандылыққа тәрбиелеу жолдары".</p>				

Тәрбиеші Мұратқан Г

КЕЛІСІЛДІ

балабақша әдіскері



А.М. Сейтханова

Бекітемін

«Алақай» балабақшасының

методтерісі



Н.К. Байсултанова

Мектепке дейінгі ұйымы: «Алақай» балабақшасы

Топ: ересек «Айгөлек»

Балалардың жасы: 3 жас

Қандай кезеңге жасалды 23.09-27.09.2024

Қаңтар заң және тәртіп айы

Апта күндері Күн тәртібі	Дүйсенбі 23.09.2024	Сейсенбі 24.09.2024	Сәрсенбі 25.09.2024	Бейсенбі 26.09.2024	Жұма 27.09.2024
Балаларды қабылдау	Таңғы сүзгі: балалардың терісін, дене қызуын, сыртқы келбетін тексеру. Балаларды жақсы көңіл күймен қарсы алу және оларға қолайлы жағдай жасау. Баланың көңіл күйін, оның жеке пікірін, қызығушылығын анықтау. (сөйлеуді дамыту)				
Ата-аналармен әңгімелесу, кеңес беру	Баланың балабақшадағы тәртібі туралы ата-аналармен сөйлесу; балалардың денсаулығына назар аудару; балабақшадағы жаналықтармен бөлісу; ата-аналарды белсенділікке шақыру.				
Балалардың дербес әрекеті (бау қимылды ойындар, үстел үсті ойындары, бейнелеу әрекеті, кітаптар қарау және тағы басқа әрекеттер)	<p>"Еңбекке баулу" Мақсат-міндеттері. Балаларға қуыршақ киімдері мен төсек жабдықтарын жуу кезінде педагогке көмектесуді үйрету: балаларды жұмыс алдында алжапқыштарын киюді үйрету; жууға және кептіруге қажетті керек-жарақтарды, сондай-ақ жұмыс орнын дайындау, сабынды қолдана білу іскерліктерін дамыту. "Үй құрылысын</p>	<p>"Еңбекке баулу" Мақсат-міндеттері. Балаларға тарақтарды тазарту жұмыстарында педагогке көмектесуге үйрету: суланған тарақтарды шаю, оларды шеткалармен тазалау. "Менің туған қалам" тақырыбында сюжетті суреттерді қарау.</p>	<p>"Еңбекке баулу" Мақсат-міндеттері. Балалардың еңбекке дұрыс көзқарасын қалыптастыру, өз-өздеріне қызмет ету іскерліктерін дамыту. "Күз" мезгіліне байланысты сюжетті суреттер көрсету. Мақсат-міндеттері. Тақырыпқа байланысты сұрақтар қою.</p>	<p>"Еңбекке баулу" Мақсат-міндеттері. Балаларды таза, ұқыпты болуға, дербес әрекеттерін жетілдіре түсуге, ұйымшылдыққа тәрбиелеу. "Құрылысшы" тақырыпқа жаттау. (Шекербек Салыханов) Қолда темір қалағым, Саздан сарай қаладым. Алматыдан аумайтын Әсем қала саламын. (сөйлеуді дамыту) "Менің қалам -</p>	<p>"Еңбекке баулу" Мақсат-міндеттері. Балаларды топ бөлмесіндегі реттілікті сақтауды үйрету: үстелдер, орындықтар, сөрелердің шаңын сүрту. Ойнап болған соң ойыншықтарын орын-орнына жинауға тәрбиелеу. "Қуыршақ қонаққа барады" дидактикалық ойыны. Мақсат-міндеттері.</p>

Танертеңгі жаттығу	<p>Жалпы дамыту жаттығулары (орамалмен)</p> <p>1. Бастапқы қалып аяқ алшақ, дене тік, қол төменде.</p> <p>1.1. Балалар орамалдарымен беттерін жауып, "тауып ал" дейді.</p> <p>1.2. Бастапқы қалып (жаттығу 4-5 рет қайталанатын).</p> <p>2. Бастапқы қалып аяқ алшақ, дене тік, қол төменде.</p> <p>2.1. Оңға бұрылып, қолдарын созып, орамалдарын умаждап "жуамыз" дейді.</p> <p>2.2. Бастапқы қалып (дәл осы жаттығу сол жаққа қайталанатын және 4 рет қайталанатын).</p> <p>3. Бастапқы қалып жерде отырады, аяқ алшақ, орамалдар тізе үстінде</p> <p>3.1. Жерге шалқадан жатып, орамалдармен беттерін жауып "ұйықтайық" дейді.</p> <p>3.2. Бастапқы қалып (жаттығу 3 рет қайталанатын).</p> <p>4. Бастапқы қалып аяқ бірге, дене бос, қол төменде.</p> <p>4.1. Орамалдарын көкірек тұсында ұстап, бір орында тұрып секіру.</p> <p>4.2. Бастапқы қалып (жаттығу 3 рет қайталанатын). (дербес әрекет, мәдени-гигиеналық дағдылар)</p>				
Таңғы ас	<p>Тамақтану мәдениетін қалыптастыру: қасықты дұрыс ұстау, сорпаны төкпеу, нанды үгітпеу, майлықты дұрыс қолдану, тамақ ішкенде сөйлемей. (мәдени-гигиеналық дағдылар, көркем сөз, сөйлеуді дамыту)</p> <p>Максат-міндеттері. Өзін-өзі күту, тамақтану, мәдениетті қарым-қатынас негіздерін дамыту.</p> <p>Ас ішкенде күнде біз, Сөйлемейміз, күлмейміз! Астан басқа өзгені, Елемейміз, білмейміз! Балалар рақмет айтады, тамақтануға кіріседі.</p>				
Ұйымдастырылған іс-әрекетке дайындық	<p>«Сипаттама бойынша тап» дидактикалық ойыныМіндеті: сөйлеуді тыңдау және түсіну қабілетін қалыптастыру, қарапайым сұраққа жауап беру: мынау не? қандай? Сөз тіркестерін (зат есім мен сын есім, сан</p>	<p>«Не қайда жасырынғанын тап?» ойын жаттығуыМіндеті: кеңістіктегі бағдарлау математика негіздері</p>	<p>Е. Трутневтің «Астық, егін!», В. Коркиннің «Біздің жиекте не өседі?» өлеңдерін оқу Міндеті: балаларды көкөністермен, бақшамен таныстыруды жалғастыру; мұхият тыңдай білу, мазмұны бойынша әңгімеге</p>	<p>«Пайдалы өнімдер» дидактикалық ойыны Міндеті: балаларға тағамның пайдасы туралы білім беру Сөйлеуді дамыту</p>	<p>«Біздің сүйікті ісіміз» әңгімелесуМіндеті ы: ерекше жағдайдың көмегімен балаларды әңгімеге тарту, өз ойларын білдіруге көмектесу қоршаған ортамен танысу</p>

	<p>ретін көрсет" дидактикалық ойыны. Мақсат-міндеттері. Түстерді ажыратуға жаттықтыру; ойлау қабілеттерін, қабылдау, ес, зейін процестерін дамыту. (танымдық дағдылар, сөйлеуді дамыту)</p> <p>Сөздік ойын «Қайсысы ұнайды?» Міндеттер: Суреттен көрген заттарының ататарын атап бере алады (қоршаған ортамен таныстыру)</p>	<p>Мақсат-міндеттері. Тақырыпқа байланысты сұрақтар қою. Сұраққа толық жауап беруді балалардан талап ету. (сөйлеуді дамыту)</p> <p>"Қай жерде шырылдады?" дидактикалық ойыны. Мақсат-міндеттері. Дыбыстың қай жерден шыққанын анықтау; алдын ала дайындық жұмысы: қонырады дайындайды. (музыка)</p>	<p>жауап беруді балалардан талап ету. (сөйлеуді дамыту)</p>	<p>Алматым" Мақсат-міндеттер. Қиялындағы қаланы құрастыру. (құрастыру)</p> <p>"Дал осындай гүлді тап" үстел үсті ойыны. Мақсат-міндеттері. Балаларды суреттегі кескінге ұқсас заттарды табуға жаттығу, зейінділікке тәрбиелеу, балалардың сөйлеу тілін қалыптастыру. (танымдық дағдылар)</p>	<p>Ұзын - қысқа, жуан - жіңішке, ұзындығы бірдей өлшемдерді салыстыруға жаттықтыру. (танымдық дағдылар, математика негіздері)</p> <p>Музыкалық-дидактикалық ойын. «Қуыршақ Әйгерімнің сыйлығы». Міндеттер: Ойын ойнау арқылы шапшаңдыққа, өз бетімен жұмыс жасау дағдыларын дамыту. Барысы: Қуыршақтың сыйлық шарлары таратылып беріледі. Балалар ол шарларды үрлеп, түсін айтады. Үрленетін шарлардың түстері үш түрден аспауы керек. Қандай түсті шардың кем екенін балаларға айтқызу.</p>
--	---	---	---	---	---

	және зат есім) күруды үйренуді жалғастыру. Қазақ тілінің ерекше дыбыстарын тыңдау және айту (к,о,ү,і) қазақ тілі		катыстыру. көркем әдебиет		
Білім беру ұйымының кестесі бойынша ұйымдастырылған іс-әрекет	Дене шынықтыру Маманның жоспары бойынша Қазақ тілі Кітаптар орталығында қыс мезгілі бейнелеген кітаптарды көрсету. Қыс мезгілі туралы не білетінін анықтау. Олар туралы не білгісі келетінін сұрау. Дидактикалық ойын «Кім екенін тап» ертегі желісі бойынша ойыншықты тауып, атауын үйрету. сөйлеуді дамыту және көркем әдебиет	Дене шынықтыру Маманның жоспары бойынша Ширату «Күзге алғыс айтайық» - Қайырымды күз, қызыл қызанақ үшін саған рахмет! - Қайырымды күз, жасыл қияр үшін саған рахмет! - Сары алтындай сары күз, ақ қырыққабат үшін саған рахмет! - Сары алтындай сары күз, қызғылт асқабақ үшін саған рахмет... 1. Ұнаған жеміс суретін салу 2. Бақшадағы жемістер Мозайка 3. Бау- бақша құрастыру Ойын «Дәміне қарай ажыратамыз» Балалар көздерін жұмып қызанақ па	Музыка Маманның жоспары бойынша Дене шынықтыру Маманның жоспары бойынша «Бала бала балапан» әнін айтқызу, би қымылдарын жасату. Балапан туралы не білетінін сұрау. сөйлеуді дамыту «Күзге алғыс айтайық» - Қайырымды күз, қызыл қызанақ үшін саған рахмет! - Қайырымды күз, жасыл қияр үшін саған рахмет! - Сары алтындай сары күз, ақ қырыққабат үшін саған рахмет! - Сары алтындай сары күз, қызғылт асқабақ	Сурет салу, жапсыру, мүсіндеу Маманның жоспары бойынша «Күзге алғыс айтайық» «Көкөкіністер достығы» ертегісін еске түсіріп кейіптендіру. 1-«Көкөкіністер мен жемістер қайда тұр?» Себетке бір көкөністі не жемісті салады, ал қалғанын үстелдің үстіне қояды, қайда тұрғанын сұрайды. Қызанақ себетте, ал алма үстелде тұр. Өрік себетте, ал сәбіз үстелде тұр. 2-Құрылымдалған ойын «Көкөкіністер мен жемістерді топтастыр» 3-«Тосап және салат» еркін ойынны (қоршаған ортамен танысу,сөйлеуді дамыту,	Дене шынықтыру Маманның жоспары бойынша «Денсаулық жолдары» Шөп үстімен жүреміз, сытыр- сытыр-сытыр, Тас үстімен жүреміз, тыр-тыр-тыр. Шалшық сумен жүреміз, шолп-шолп- шолп, Жолдарменен жүреміз, топ-топ-топ. Желілі-рольді ойын «Жемістер дүкені» (құрастыру, сөйлеуді дамыту)

		<p>әлде қияр ма дәміне қарай ажыратады. Желілі-рольді ойын «Көкөністер дүкені»</p> <p>сөйлеуді дамыту, көркем әдебиет, музыка</p>	<p>үшін саған рахмет... 1. Ұнаған жидек суретін салу 2. Бақшадағы жидектер Мозайка 3. Бау- бақша құрастыру сөйлеуді дамыту, көркем әдебиет, музыка</p>	<p>математика негіздері, көркем әдебиет)</p>	
Серуенге дайындық	Алдына қойған асқа назар аударту; дастарқан басында отыру мәдениеті, тамақтану мәдениетіне баулуда бағытталған жеке-дара жұмыс; этикет ережелері. (мәдени-гигиеналық дағдылар, дербес әрекет)				
Серуен	<p>Құстарды бақылау. (қоршаған ортамен танысу, сөйлеуді дамыту) Максат-міндеттері. Көлеміне, қозғалу тәсілдеріне назар аударып, әртүрлі құстардың сыртқы түрінің айырмашылығын таба білуге үйрету. Ересек адамдармен орындалатын қарапайым еңбек тапсырмалары (қураған жапырақтарды бір ортаға жинау).</p>	<p>Серуен</p>	<p>Құстарды бақылау. (қоршаған ортамен танысу, сөйлеуді дамыту) Максат-міндеттері. Көлеміне, қозғалу тәсілдеріне назар аударып, әртүрлі құстардың сыртқы түрінің айырмашылығын таба білуге үйрету. Ересек адамдармен орындалатын қарапайым еңбек тапсырмалары (қураған жапырақтарды бір ортаға жинау). Максат-міндеттері. Топта жұмыс істеуді</p>	<p>Серуен</p>	<p>Құстарды бақылау. (қоршаған ортамен танысу, сөйлеуді дамыту) Максат-міндеттері. Көлеміне, қозғалу тәсілдеріне назар аударып, әртүрлі құстардың сыртқы түрінің айырмашылығын таба білуге үйрету. Ересек адамдармен орындалатын қарапайым еңбек тапсырмалары (қураған жапырақтарды бір ортаға жинау). Максат-міндеттері. Топта жұмыс істеуді үйрету, ересектерге көмек көрсету. Қимыл-қозғалыс ойындары: “Құстар мен мысық” (2-3 рет ойнатылады). (дене</p>

	<p>Максат-міндеттері. Топта жұмыс істеуді үйрету, ересектерге көмек көрсету.</p> <p>Қимыл-қозғалыс ойындары: “Құстар мен мысық” (2-3 рет ойнатылады). (дене шынықтыру)</p> <p>Максат-міндеттері. Балалардың денсаулыққа, ойынға құштарлықтарын дамыту, балалардың дене қимылдарын, бұлшық еттерін жетілдіру, ойын арқылы көңіл күйлерін көтеру; ептілікке, шапшаңдыққа, қызыға ойнауға баулу, ойынға қызығушылықтарын, белсенділіктерін арттыру; балаларды саламатты өмір салтына тәрбиелеу. Өзіндік еркін ойын</p>		<p>үйрету, ересектерге көмек көрсету.</p> <p>Қимыл-қозғалыс ойындары: “Құстар мен мысық” (2-3 рет ойнатылады). (дене шынықтыру)</p> <p>Максат-міндеттері. Балалардың денсаулыққа, ойынға құштарлықтарын дамыту, балалардың дене қимылдарын, бұлшық еттерін жетілдіру, ойын арқылы көңіл күйлерін көтеру; ептілікке, шапшаңдыққа, қызыға ойнауға баулу, ойынға қызығушылықтарын, белсенділіктерін арттыру; балаларды саламатты өмір салтына тәрбиелеу. Өзіндік еркін ойын әрекеттері, далаға алып шығатын материалдармен ойындар.</p> <p>Максат-міндеттері. Қызығушылықтары</p>		<p>шынықтыру)</p> <p>Максат-міндеттері. Балалардың денсаулыққа, ойынға құштарлықтарын дамыту, балалардың дене қимылдарын, бұлшық еттерін жетілдіру, ойын арқылы көңіл күйлерін көтеру; ептілікке, шапшаңдыққа, қызыға ойнауға баулу, ойынға қызығушылықтарын, белсенділіктерін арттыру; балаларды саламатты өмір салтына тәрбиелеу. Өзіндік еркін ойын әрекеттері, далаға алып шығатын материалдармен ойындар.</p> <p>Максат-міндеттері. Қызығушылықтары бойынша ойын таңдау мүмкіндігін қамтамасыз ету және өз құрдастарымен қарым-қатынасқа түсе білуін қалыптастыру.</p>
--	---	--	--	--	---

	<p>әрекеттері, далаға алып шығатын материалдармен ойындар. Мақсат-міндеттері. Қызығушылықтары бойынша ойын таңдау мүмкіндігін қамтамасыз ету және өз құрдастарымен қарым-қатынасқа түсе білуін қалыптастыру.</p>		<p>бойынша ойын таңдау мүмкіндігін қамтамасыз ету және өз құрдастарымен қарым-қатынасқа түсе білуін қалыптастыру.</p>		
Серуеннен оралу	<p>Балаларды киімдерін жүйелі түрде шешуге дағдыландыру, шкаф сөрелеріне киімдерін орналастыру, қолдарын жуу. (мәдени-гигиеналық дағдылар)</p>				
Түскі ас	<p>Тамақтану мәдениетін қалыптастыру: қасықты дұрыс ұстау, сорпаны төкпеу, нанды үгітпеу, майлықты дұрыс қолдану, тамақ ішкенде сөйлемей. (мәдени-гигиеналық дағдылар, көркем сөз, сөйлеуді дамыту) Мақсат-міндеттері. Өзін-өзі күту, тамақтану, мәдениетті қарым-қатынас негіздерін дамыту. Ас ішкенде күнде біз, Сөйлемейміз, күлмейміз! Астан басқа өзгені, Елемейміз, білмейміз! Балалар рақмет айтады, тамақтануға кіріседі.</p>				
Күндізгі ұйқы	<p>Балалардың тыныш ұйықтауына жайлы жағдай тудызу.</p>	Күндізгі ұйқы	<p>Балалардың тыныш ұйықтауына жайлы жағдай тудызу.</p>	Күндізгі ұйқы	<p>Балалардың тыныш ұйықтауына жайлы жағдай тудызу.</p>
Бірте-бірте тұрғызу, сауықтыру шаралары	<p>Ауыр тастар көтеру. Алақанды жұмып, қолды жартылай көтеріп-түсіру. Жалпақтабаңдықтың алдын алу мақсатында денсаулық жолдарымен жүру. Алған білімдерін бекітіп, мәдени-гигиеналық дағдыларын орындау. (дене шынықтыру, дербес әрекет)</p>				
Бесін ас	<p>Тамақтану мәдениетін қалыптастыру: қасықты дұрыс ұстау, сорпаны төкпеу, нанды үгітпеу, майлықты дұрыс қолдану,</p>				

	<p>тамақ ішкенде сөйлемей. (мәдени-гигиеналық дағдылар, көркем сөз, сөйлеуді дамыту) Мақсат-міндеттері. Өзін-өзі күту, тамақтану, мәдениетті қарым-қатынас негіздерін дамыту. Ас ішкенде күнде біз, Сөйлемейміз, күлмейміз! Астан басқа өзгені, Елемейміз, білмейміз! Балалар рақмет айтады, тамақтануға кіріседі.</p>				
<p>Балалардың дербес әрекеті (баяу қимылды ойындар, үстел үсті ойындары, бейнелеу әрекеті, кітаптар қарау және тағы басқа әрекеттер)</p>	<p>"Торғайлар мен қарғалар" театрландырылған ойын. Мақсат-міндеттері. Зейінді, төзімділікті, ептілікті дамыту. Барысы: балалар екі топқа бөлінеді: "Торғайлар" және "Қарғалар". Содан кейін бір-біріне арқаларын қаратып, түзу екі қатарда тұрады. Педагог атаған топ ұстап алады; аты аталмаған топ "үйлерге" қашады (орындықтарда немесе белгілі бір сызыққа дейін). Педагог баяу сөйлейді: «Қар... -</p>	<p>Көркем әдебиеттен ойын-жаттығулар "Туған өлкем". Мақсат-міндеттері. Балаларды туған өлке туралы өлеңнің мазмұнымен таныстыру; өлең жолдарындағы көркем сөз атауларын шынайы айтуға жаттықтыру; өлеңнің мазмұнындағы сөздерді мұқият тыңдап, есте сақтай білуге үйрету. "Қазақстанның Туын тап" ойыны. Мақсат-міндеттері. Балаларға Қазақстан Республикасының Туын тануды, сын-сипатын айтуды үйрету.</p>	<p>"Күлкілі маймылдар" театрландырылған ойын. Мақсат-міндеттері. Зейінді, бақылауды, реакция жылдамдығын дамыту. Барысы: балалар шапшыраңқы тұрады, ойында балалар маймылдар болады. Олардың алдында бала - хайуанаттар бағына келуші, ол әртүрлі қимылдар мен қимылдарды орындайды. "Маймылдар", баланың іс-әрекеттерін қайталайды. (көркем әдебиет)</p>	<p>Жапсырудан ойын-жаттығу "Менің үйім осындай". Мақсат-міндеттері. Балаларды дайын шаршы, үшбұрыш пішінді қағаздар арқылы үй бейнесін құрастырып, жапсыруды үйрету; геометриялық пішіндер қасиеттері және желімдеу техникасы жөнінде ұғымдарды қалыптастыру. Саусақ жаттығуы. Үйді салғым келеді (шапалақтау), Қабырғасы керегі (шапалақтау), Қабат-қабат кірпіштер (жұдырықтарды бір-бірінің үстен қойып,</p>	<p>Қоршаған ортамен танысудан ойын-жаттығу "Алтын күз". Мақсат-міндеттер. Балаларды күз маусымының алғашқы өзгерістерімен таныстыру; күз маусымында жанды және жансыз табиғатта болатын алғашқы өзгерістердің маңызы туралы түсініктерін кеңейту; балалардың қарапайым экологиялық мәдениетін қалыптастыру; алтын күз туралы ұғым беру. "Күзгі өзгерістерді тап" дидактикалық ойыны. Мақсат-міндеттер. Күз мезгілінде болатын өзгерістерді табу. (сөйлеуді дамыту)</p>

	<p>ға ... -лар...». Осы сәтте екі топ қашып кетуге дайын болады.</p> <p>Қарапайым нұсқа: педагог атаған топ қол шапалақтайды, екінші топ орындарында қалады. (сөйлеуді дамыту)</p> <p>Сюжетті-рөлді ойын. «Дана қуыршақ балабақшаға барады».</p> <p>Мақсаты: балалардың сөйлеуін белсендіру, сыртқы келбетіне назар аудару, қуыршаққа қамқорлық жасау.</p> <p>Материал және жабдық: қуыршақ киімдерінің жиынтығы.</p> <p>Ойын барысы: тәрбиеші балаларға Дана қуыршағының әлі ұйықтап</p>	<p>Қазақтың ұлттық ойыны. "Сиқырлы таяқ".</p> <p>Ойнаушылар қол ұстасып, дөңгелене шеңбер жасап тұрады.</p> <p>Қолында таяғы бар ойын жүргізуші шеңбердің ортасына келеді де, ойынның ережесін түсіндіреді.</p> <p>Ойнаушыларды бірден бастап түгел нөмірлеп шығады.</p> <p>Ойынның шарты бойынша ойын жүргізуші қолындағы таяғын шеңбердің ортасында тік ұстап тұрады да, бір нөмірді атап, таяқты қоя береді. Аталған нөмір таяқты жерге құлатпай ұстап қалуы керек, ал таяқты ұстай алмай құлатып алса, онда айып тартады, яғни көптің ұйғаруымен ортаға шығып, өнер көрсетеді. Ойынға қатысушылардың бәрі</p>	<p>Вариативті компонент/Шығармашылық</p> <p>"Жапырақтар түсіп жатыр".</p> <p>Мақсат-міндеттері.</p> <p>Балалардың күз мезгілінде жапырақтардың түсуі туралы ұғымдарын кеңейту; түрлі түсті жапырақтар жөнінде түсінік беру; ермексизден түрлі түсті жапырақтарды жасау икемділіктерін жетілдіру.</p> <p>"Жапырақтар ұшты" саусак жаттығуы.</p> <p>Қолдар жапырақ екен, (алақандарды жайып, саусақтарды тікірейтіп, ары-бері айналдыру)</p> <p>Бұтада отыр екен. (саусақтарды жұдырықтарға қысып алу)</p> <p>Жел соғып жұлып алса, (алақандарды ашу)</p>	<p>орындарын алмастыру),</p> <p>Қатар-қатар кезегі (жұдырықтарды бір-бірінің үстем қойып, орындарын алмастыру).</p> <p>Шатыр болса төбесі (қос алақандар ұштарын тиістіріп, "шатыр" құру, бастың төбесіне қою),</p> <p>Ұшбұрыштай жөбесі (қос алақандар ұштарын тиістіріп, "шатыр" құру, бастың төбесіне қою),</p> <p>Терезелер - көзайна (көздерді ашып-жұму).</p> <p>Мен ғой - үйдің несі (алақандарды өз кеудесіне салу).</p> <p>(сөйлеуді дамыту)</p>	<p>"Құмырсқалар" ритмопластика.</p> <p>Мақсат-міндеттері.</p> <p>Кеңістікті бағдарлай алу қабілеттерін жетілдіру, зейінді жаттықтыру.</p> <p>Барысы: педагогтің шапалағымен балалар залдың ішінде ретсіз қозғала бастайды, басқа балалармен соқтығыспай және бос кеңістікті толтыруға тырысады. (дене шынықтыру, танымдық дағдылар)</p>
--	--	--	---	---	--

	<p>жатқанын және оған балабақшаға бару керек екенін көрсетеді.</p> <p>Балалармен бірге қуыршақ төсектен көтеріліп, жуып, тістерінді тазала.</p> <p>Қуыршақ үшін киім таңдап, оны кигіз.</p> <p>Тәрбиеші ойынның барысын мұқият қадағалап, оны түзетеді.</p> <p>(қоршаған ортамен таныстыру, сөйлеуді дамыту)</p>	<p>бір-бір реттен міндетті түрде ойнап шығулары керек. Ал одан әрі ойынды жалғастыру-жалғастырмау ойнаушылардың өз еркінде.</p> <p>Ойнаушылардың саны көп болса, ойын қызықты өтеді.</p> <p>(дене шынықтыру)</p>	<p>Ұшады жеке-жеке. (саусақтарды еркін қимылдау) (сөйлеуді дамыту, дене шынықтыру)</p>		
<p>Балалармен жеке жұмыс</p>	<p>"Күз" тақпағын жаттау.</p> <p>Мақсат-міндеттері.</p> <p>Бала тілін жаттықтыру.</p> <p>Әртүрлі өлең, тақпақтарды айтқызу.</p> <p>Тұрдыбек Досанов "Күз".</p> <p>Ұшырды жапырақты жел екпінi.</p> <p>Ол, сірә, көрлі</p>	<p>"Жау, жау, жаңбыр!" тақпағын жаттау.</p> <p>Мақсат-міндеттері.</p> <p>Бала тілін жаттықтыру. Әртүрлі өлең, тақпақтарды айтқызу.</p> <p>Шәмiл Мұхаметжанов "Жау, жау, жаңбыр!"</p> <p>Жау, жау, жаңбыр, селдетiп,</p> <p>Күткенiмiз сен едiн.</p> <p>Жас егiн де ержетiп,</p>	<p>"Өз үйiңдi тап" дидактикалық ойыны.</p> <p>Мақсат-міндеттері. Өз қаласы туралы, ондағы үйдiң орны, әртүрлі ғимараттар туралы бiлiмдi қалыптастыру; балалардың зейiндiлiгiн, байқағыштығын, бiрнеше адамның арасынан өз үйiн таба</p>	<p>"Суреттердi орналастыр" дидактикалық ойыны.</p> <p>Мақсат-міндеттері.</p> <p>Заттарды топтастыруға жаттықтыру, өз бетiнше тапсырманы орындауға дағдыландыру, ойлау қабiлетiн дамыту.</p> <p>(сөйлеудi дамыту)</p>	<p>Жыл мезгiлi жайлы әңгiмелесу.</p> <p>Мақсат-міндеттері.</p> <p>Қарапайым сұрақтарға толық жауап беру iскерлiктерiн жетiлдiру.</p>

	дейсің елеп кімді. Жоғалтқан ойыншығын жас баладай, Мұнайып үй артында терек тұрды. (сөйлеуді дамыту)	Желкідетсін желегін. Жау, жау, жаңбыр, тағы да, Дала, таута көрік бер. Менің еккен бағымда Өссін жүзім, өріктер. (көркем әдебиет, сөйлеуді дамыту)	білу қабілетін дамыту; балалардың логикалық ойлау қабілетін дамыту, сөйлеу қабілеті; балалардың туған жеріне қызығушылығын арттыру. Барысы: балаларға бірнеше ғимараттан тұратын суреттер ұсынылады, олар өз үйлерін тауып, жауап іздеуі керек. (сөйлеуді дамыту)		
Серуенге дайындық	Балаларды серуенге ынталандыру; серуенге ойын жабдықтарын іріктеу; балалармен жеке әңгімелесулер; шалбарын, бас киімі мен бөтеңкесін реттілікпен киюін қадағалау. (мәдени-гигиеналық дағдылар, дербес әрекет)				
Серуен	Құстарды бақылауды жалғастыру. (қоршаған ортамен танысу, сөйлеуді дамыту) Мақсат-міндеттері. Көлеміне, қозғалу тәсілдеріне назар аудары отырып, әртүрлі құстардың сыртқы түрінің айырмашылығын табуды үйрету.	Сауысқанды бақылауды жалғастыру. (қоршаған ортамен танысу, көркем сөз, сөйлеуді дамыту) Мақсат-міндеттері. Сауысқанның пайда болуы, оған тән ерекшеліктер туралы түсініктерін қалыптастыру; қыстайтын құстарға қамқорлық жасауға	Бұлттарды бақылауды жалғастыру. (қоршаған ортамен танысу, сөйлеуді дамыту) Мақсат-міндеттері. Өлі табиғат құбылыстары туралы білімдерін тиянақтау, табиғатты бақылауға қызығушылықтарын арттыру. Көркем сөз.	Шетенді бақылауды жалғастыру. (қоршаған ортамен танысу, сөйлеуді дамыту) Мақсат-міндеттері. Шетеннің суық мезгілде жануарлар мен құстарға тигізетін пайдасы туралы білімдерін бекіту. Ересек адамдармен орындалатын қарапайым еңбек	Жүргізушілердің еңбегін бақылауды жалғастыру. (қоршаған ортамен танысу, сөйлеуді дамыту) Мақсат-міндеттері. Балалардың жүргізуші жұмысы туралы түсініктерін қалыптастыруды жалғастыру; ересектердің жұмысына қызығушылық пен құрметке тәрбиелеу. Ересек адамдармен орындалатын

	<p>Ересек адамдармен орындалатын қарапайым еңбек тапсырмалары (қураған жапырақтарды ортаға жинау). Мақсат-міндеттері. Топта жұмыс істеуді үйрету, ересектерге көмек көрсету.</p> <p>Қимыл-қозғалыс ойындары: "Құстар мен мысық" (2-3 рет ойнатылады). (дене шынықтыру) Мақсат-міндеттері. Балалардың денсаулыққа, ойынға құштарлықтарын дамыту, балалардың дене қимылдарын, бұлшық еттерін жетілдіру, ойын арқылы көңіл күйлерін көтеру; ептілікке, шапшаңдыққа,</p>	<p>тәрбиелеу. Көркем сөз. Қадыр Мыза Әли "Сауысқан". Ала қанат сауысқан, Жауыр атқа жабысқан. Ойда жауыр көрінсе, Ойбайлатқан сауысқан. Қырда жауыр көрінсе, Қикаңдатқан сауысқан.</p> <p>Ересек адамдармен орындалатын қарапайым еңбек тапсырмалары (күзгі жапырақтарды жинау). Мақсат-міндеттері. Жұмыс тапсырмаларын ықыласпен орындауды үйрету.</p> <p>Қимыл-қозғалыс ойындары: "Қарға мен ит", "Допты ұста". (дене шынықтыру) Мақсат-міндеттері. Құстардың қимылдары мен</p>	<p>- Аксын, сұрсын, қарасын Қайда қалқып барасың? - Жерге нөсер төгемін, Өссін гүлдер, көп егін! - Гүл-гүл жайнап өсер көк, Нөсерлетсең нөсерлет! - Бұлт дегеніміз не? - Бұлттардың түсі қандай болады? - Бұлттар неден тұрады? (сан жетпейтін су тамшыларынан немесе мұз түйіршіктерінен)</p> <p>Ересек адамдармен орындалатын қарапайым еңбек тапсырмалары (жемшашарды ілуге көмектесу). Мақсат-міндеттері. Құстарға қамқорлық жасауға ықыласты тәрбиелеу.</p> <p>Қимыл-қозғалыс ойындары:</p>	<p>тапсырмалары (учаскедегі тастарды жинау). Мақсат-міндеттері. Тазалықты байқау қабілетін қалыптастыру.</p> <p>Қимыл-қозғалыс ойындары: "Ұшақтар", "Торғайлар мен мысық". (дене шынықтыру) Мақсат-міндеттері. Педагогтің белгісі бойынша қимылдарды тез орындауды және көрсетілген бағытта жүгіруді үйрету.</p> <p>Өзіндік еркін ойын әрекеттері: "Себетке дәл лақтыр". Мақсат-міндеттері. Дәлдікті дамыту.</p>	<p>қарапайым еңбек тапсырмалары (учаскедегі тастарды жинау). Мақсат-міндеттері. Тазалықты байқау қабілетін қалыптастыру.</p> <p>Қимыл-қозғалыс ойындары: "Жүргізушілерміз", "Жапырақтар". (дене шынықтыру) Мақсат-міндеттері. Балалардың физикалық белсенділігін дамытуды жалғастыру; ойын әрекеттерінде ересектер еңбегі туралы білімді көрсетуге ұмтылысты ынталандыру.</p> <p>Өзіндік еркін ойын әрекеттері, қозғалыстарды дамыту. Мақсат-міндеттері. Қозғалыс дағдыларын жетілдіру.</p>
--	--	---	--	---	--

	<p>қызыға ойнауға баулу, ойынға қызығушылықтарын, белсенділіктерін арттыру; балаларды саламатты өмір салтына тәрбиелеу. Өзіндік еркін ойын әрекеттері, далаға алып шығатын материалдармен ойындар. Мақсат-міндеттері. Қызығушылықтары бойынша ойын таңдау мүмкіндігін қамтамасыз ету және өз құрдастарымен қарым-қатынасқа түсе білуін қалыптастыру.</p>	<p>дыбыстарына еліктеуді үйрету; допты екі қолмен ұстау іскерліктерін жетілдіру. Өзіндік еркін ойын әрекеттері, қозғалыстарды дамыту. Мақсат-міндеттері. Тепе-теңдікті сақтауды, бір аяқта қолды белге қойып тұруды үйрету.</p>	<p>"Жылқы", "Мысық пен тышқан". (дене шынықтыру) Мақсат-міндеттері. Шашыраңқы жүгіруді, тепе-теңдікті сақтауды үйрету. Өзіндік еркін ойын әрекеттері, далаға алып шығатын материалдармен ойындар. Мақсат-міндеттері. Қызығушылықтары бойынша ойын таңдау мүмкіндігін қамтамасыз ету және өз құрдастарымен қарым-қатынасқа түсе білуін қалыптастыру.</p>		
<p>Балалардың үйге қайтуы (ата-аналарға кеңес)</p>	<p>Ата-аналарға кеңес: "Бала тәрбиесіндегі қиыншылықтар"; "Баланың бос уақытын дұрыс ұйымдастыру керек"; "Баланы ұлтжандылыққа тәрбиелеу жолдары".</p>				

Тәрбиеші: Ахтанбаева М.Н.